


**SEMANA N° 32  
DEL 09/16  
AL 16/20 DE NOVIEMBRE  
GUÍA N° 25 DE LENGUAJE Y COMUNICACIÓN  
2° BÁSICO 2020**

**“OBRA DRAMÁTICA”**



Profesoras Asignaturas: Paola Vargas – María José Bolbarán

Docentes PIE: Andrea Puga – Paula Guirin



**Esta semana vamos a trabajar con el siguiente objetivo de aprendizaje**



**Objetivo de aprendizaje:**

Conocer las obras dramáticas y disfrutar de ella para ampliar sus posibilidades de expresión, creatividad y familiarizarse con el género dramático.

Indicador: **Describen, oralmente o por escrito, la parte que más les gustó de una obra de teatro o representación vista.**

ATENCIÓN

# ¿Sabes qué es una OBRA DRAMÁTICA?

➔ Es un tipo de texto que está escrito para ser actuado o representado



## Obras de teatro


### 10 ejemplos de guiones de obras de teatro cortas

En este documento les presentamos algunos ejemplos de obras de teatro servirá para ser representadas en act escolares o como inspiración a la hora de escribir una obra original.

Todas las obras son creaciones originales para nuestro sitio y por lo tanto en caso de reproducirlas o utilizarlas se debe indicar al autor y la fuente de la misma (un link a la página de la obra en obras cortas.com)

Esperamos que les sean de gran utilidad y no duden en visitar nuestro sitio para ver más de las decenas de guiones que tenemos publicados: <http://www.obrascortas.com/>

Por cualquier consulta puedes dirigirse a <http://www.obrascortas.com/contacto/>



ATENCIÓN

# ¿Sabes qué es una OBRA DRAMÁTICA?

- ➔ Los hechos se presentan por medio de **DIÁLOGOS** de los personajes.  
En la obra dramática siempre hay un problema que debe resolverse y se denomina **CONFLICTO**

En el **diálogo puro directo** se debe colocar el nombre del personaje, dos puntos, la raya de diálogo y luego lo que dice el personaje.

Don José: - Buenos días, Doña Matilde.  
Doña Matilde: - Buenos días, Don José. Deseo comprar un kilo de bananas y tres kilos de naranja.  
Don José: - Muy bien, ya se lo preparo.  
Doña Matilde: - Muchas gracias. ¿Cuánto es?  
Don José: - Cuatro pesos, señora.  
Doña Matilde: - Aquí tiene.  
Don José: - Y aquí tiene su vuelto.  
Doña Matilde: - Hasta mañana, Don José.  
Don José: - Hasta mañana.



# ¿Sabes qué es una OBRA DRAMÁTICA?

- ➔ La obra dramática incluye información de cómo debe ser la representación de los personajes y las acciones.
- ➔ A esta información se les llama **ACOTACIONES** y generalmente se escriben en cursiva y entre paréntesis.




## EJEMPLOS DE ACOTACIONES

Escribe la indicación o señalamiento de cada una de las siguientes acotaciones:

- *(Camino cortado con árboles al fondo, al atardecer) (Al levantarse el telón, la escena sola).*
- *(Aparece Carlo, cantando, con una cazuela en la mano, atada con un pañuelo).*



RECUERDA



- ❖ Personajes
- ❖ Acotaciones
- ❖ Escenas
- ❖ Diálogos.

Educara  
Dy-209

## Obra dramática

*Texto literario de ficción escrito en diálogo, destinado a ser representado en un escenario.*

*Cuando una obra dramática es representada se habla de obra teatral.*





## ¿QUE HAY PREPARADO PARA HOY?

En conjunto con la Tía María José vamos a leer una entretenida obra de teatro

Debes estar muy atento a la lectura ya que luego responderemos preguntas y resolveremos las actividades que preparó tu profesora para ti

# ¡MANOS A LA OBRA! ¡A TRABAJAR!

¿Qué necesitamos?





# Esta es la guía que tu profesora preparó para ti

naomuu:

**ANTES DE COMENZAR: NO OLVIDES ESCRIBIR EN TU CUADERNO EL OBJETIVO DE LA CLASE Y LA FECHA.**

**OJO: DEBES ESCRIBIR EN TU CUADERNO LO SIGUIENTE:**

**La obra dramática.**

La obra dramática es un tipo de texto que está escrito para ser actuado o representado. Los hechos se presentan por medio de los diálogos de los personajes. En la obra dramática siempre hay un problema que debe resolverse, que se denomina conflicto.

Las obras dramáticas incluyen información que indica cómo debe ser la representación de los personajes y las acciones. A esta información se le llama acotaciones y generalmente se escriben en cursiva y entre paréntesis.

Observa este fragmento, léelo y responde en tu cuaderno:

Diálogo entre los personajes

¡Oh! ¡Es magnífico, majestad!  
¡Y cómo brilla!




(En voz baja y extrañado).  
Pero si el rey no tiene nada en la mano.

Majestad..., debe saber que yo no puedo ser su consejero.

Acotación  
¿Sabías que las obras dramáticas son representadas generalmente en los teatros?

(recorta esta parte y pegala en tu cuaderno)

¿Qué personaje dice: Pero si el rey no tiene nada en la mano?

A  B  C 

Clase 2:  
En esta clase leeremos en conjunto una obra de teatro que tu profesora te presentara y luego responde las preguntas.

1.- Busca al final de la hoja los dibujos y coloca las imágenes según corresponda.


a). ¿Quién buscaba un consejero?

b). ¿Quién fue elegido consejero?

# Esta es la guía que tu profesora preparó para ti



¡TU  
PUEDES!



- El rey encuentra a su consejero.
- El rey cuenta que recibió un precioso anillo.
- El aspirante 1 dice que ve un anillo magnífico.
- El aspirante 2 le dice al rey que no puede ser su consejero.

6.- Completa la siguiente oración.

En el final del texto el rey escoge al segundo aspirante, porque \_\_\_\_\_

\_\_\_\_\_

7.- ¿Cómo está escrito el texto?

a) En versos.    b) En estrofas.    c) En diálogos.



# Si tienes dudas, puedes consultar con tu profesora de asignatura o docente PIE

Docente de asignatura:

María José Bolbarán

[mariajose.bolbaran@colegio-moisesmussa.cl](mailto:mariajose.bolbaran@colegio-moisesmussa.cl)

Paola Vargas

[paola.vargas@colegio-moisesmussa.cl](mailto:paola.vargas@colegio-moisesmussa.cl)



Docentes PIE:

Andrea Puga: [andrea.puga@colegio-moisesmussa.cl](mailto:andrea.puga@colegio-moisesmussa.cl)

Paula Guirin: [paula.guirin@colegio-moisesmussa.cl](mailto:paula.guirin@colegio-moisesmussa.cl)



# **iSigámonos cuidando**

## Sigue practicando

Tus dudas serán aclaradas por cualquier medio vía online, en base al acuerdo que quedaste con tu profesora o docente PIE



Excelente trabajo