



**SEMANA N°30 / LUNES 26-10 AL VIERNES 30-10**

ENGLISH WORKSHEET 3rd GRADE 2020  
PARTS OF ANIMALS / (Partes de animales)

<b>NAME:</b> .....	<b>LAST NAMES:</b> .....	<b>GRADE:</b> <b>3rd A – B – C</b>	<b>DATE:</b> .....
-----------------------	-----------------------------	---------------------------------------	-----------------------

**Tiempo considerado:** 45 minutos

**Objetivos:** OA 6

**Habilidad:** Comprensión lectora

**Objetivo de la clase:** Clasificar animales según sus partes

**Indicadores:** Asocian palabras de vocabulario o expresiones con las imágenes que los representan.





## **THE BIRD HAS WINGS** (el pájaro tiene alas)

**I.- WATCH THE VIDEO ABOUT ANIMALS BODY PARTS AGAIN.** (Mira el video sobre partes del cuerpo de animales nuevamente)

<https://www.youtube.com/watch?v=hnTYzc1tCLO>

**II.- LOOK AT THE ANIMALS. CUT THE PICTURES AND PASTE THEM IN THE CORRECT COLUMN.** (Mira a los animales. Recorta las imágenes y pégalos en la columna correcta)

<b>LEGS</b>	<b>WINGS</b>	<b>TEETH</b>	<b>TAIL</b>



RECUERDA ENVIAR TU MATERIAL DESARROLLADO CON NOMBRE, APELLIDO, CURSO Y LETRA A MI CORREO [carolina.pinto@colegio-moisismussa.cl](mailto:carolina.pinto@colegio-moisismussa.cl) o al WhatsApp +569 3730 9042

Miss Carolina Pinto V. 😊