

¡Bienvenidos, apoderados y estudiantes!

ORIENTACIONES PARA TRABAJAR

SEMANA Nº 30

26 al 30 de Octubre

GUÍA Nº 24

LENGUAJE Y COMUNICACIÓN.
1º BÁSICO.



Profesor (a):

María Magdalena Lara.

Jessica Espinoza.

Educadora P.I.E.:

Paula Guirin Fuenzalida.

OA04: Leer palabras aisladas y en contexto, aplicando su conocimiento de la correspondencia letra-sonido en diferentes combinaciones.

OA15: Escribir con letra clara, separando las palabras con un espacio para que puedan ser leídas por otros con facilidad.

OBJETIVO: Discriminar auditivamente consonante "T". Leer y escribir con consonante "T"

HABILIDAD: Reconocer, discriminar, asociar y escribir.

INDICADORES: Nombran las letras estudiadas y reproducen su sonido. Escriben palabras, usando correctamente las letras aprendidas.

Escriben con letra legible.


Nombran palabras que comienzan con una letra determinada.

ESTIMADAS FAMILIAS:

Junto con saludar y esperando se encuentren muy bien de salud, dada la situación actual mundial y nacional que estamos viviendo y con el propósito de seguir facilitando el acceso a la educación de nuestros estudiantes, les dejamos las siguientes orientaciones para la realización de las actividades en el hogar.


Educadora P.I.E.

Paula Guirin Fuenzalida





ORIENTACIÓN PADRES Y APODERADOS:




Algunos consejos antes de comenzar a realizar el trabajo pedagógico de la semana:

- ❖ *La actividad deber ser realizada con un adulto responsable que acompañe al niño, con el fin de **guiar y facilitar su comprensión**.*
- ❖ *Puede realizar el trabajo pedagógico en el cuaderno correspondiente a la asignatura, esto en el caso de no contar con el libro de estudio.*
- ❖ *Es importante transcribir el objetivo y fecha en el cuaderno.*
- ❖ *Leer bien los enunciados y las veces que sean necesarias, esto es muy importante.*
- ❖ *Si el niño no comprende la instrucción, inténtalo nuevamente ocupando otra estrategia.*
- ❖ *Responder lo que se pide y tratar de no dejar respuestas en blanco.*
- ❖ *Cuidar la presentación.*
- ❖ *Si es necesario pueden utilizar algún material que tengan en casa que pueda ayudar, como fichas de letras, láminas, etc.*

Activación de conocimientos



¡ Comencemos !





Te invito a ver la siguiente cápsula que está disponible en la página del colegio o ingresando al siguiente link:

<https://www.youtube.com/watch?v=UcgUD5oaEgE&feature=youtu.be>



YA ESTAMOS LISTOS



PARA TRABAJAR

EN NUESTRA MISIÓN

DE LA SEMANA.



Para realizar nuestra misión, nos iremos a la GUÍA DE
TRABAJO PEDAGÓGICA:

**“Semana 30 del 26 al 30 de Octubre.
Guía N° 24 Lenguaje y Comunicación - Primero Básico 2020”**

Pueden descargar la guía de trabajo pedagógico en el siguiente link:

<http://www.colegio-moisismussa.cl/D-6/index.php/primero-basico>

- En el caso de **no poder imprimir las páginas**, pueden copiar las actividades en el cuaderno y desarrollarlas.

¡FELICITACIONES HICISTE UN EXCELENTE TRABAJO!



¿ALGUNA PREGUNTA?

Resuelvan dudas con sus profesoras vía telefónica,

WhatsApp o al correo:

María Magdalena Lara.

Correo:

mariamagdalena.lara@colegio-moisismussa.cl


Jessica Espinoza.

Correo:

jessica.espinoza@colegio-moisismussa.cl

Educadora P.I.E.: Paula Guirin Fuenzalida

Correo: paula.guirin@colegio-moisismussa.cl



UN ABRAZO VIRTUAL A CUIDARSE



★
¡ QUÉDATE EN CASA, QUE EN CASA NADA TE PASA !

Educadora P.I.E.

Paula Guirin Fuenzalida