

¡Bienvenidos, apoderados y estudiantes!

ORIENTACIONES PARA TRABAJAR SEMANA N° 28

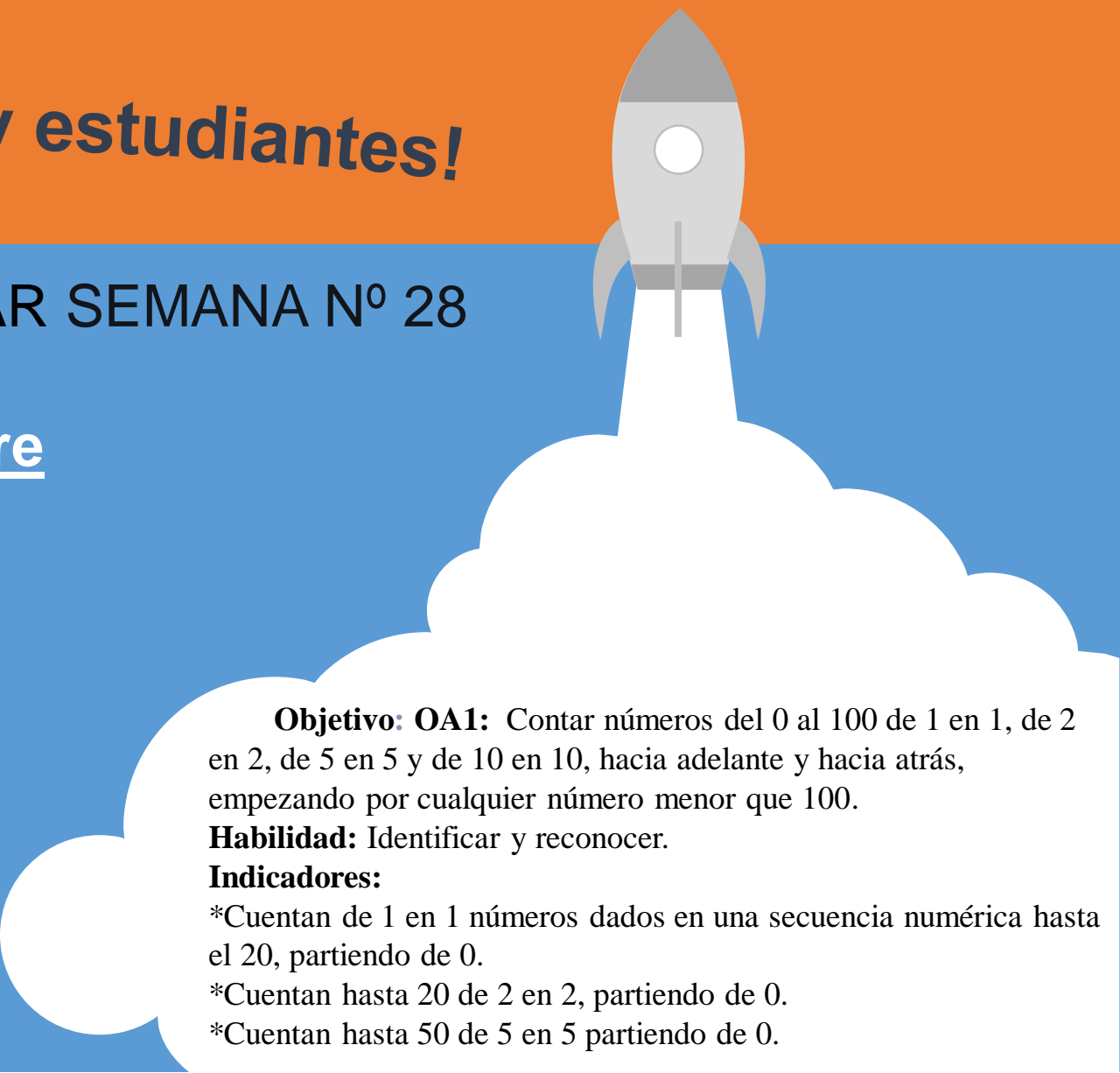
12 al 16 de Octubre

GUÍA N° 23
“MATEMÁTICA”

Profesor (a): María Magdalena Lara

Jessica Espinoza

Educadora P.I.E.: Paula Guirin Fuenzalida



Objetivo: OA1: Contar números del 0 al 100 de 1 en 1, de 2 en 2, de 5 en 5 y de 10 en 10, hacia adelante y hacia atrás, empezando por cualquier número menor que 100.


Habilidad: Identificar y reconocer.

Indicadores:

*Cuentan de 1 en 1 números dados en una secuencia numérica hasta el 20, partiendo de 0.

*Cuentan hasta 20 de 2 en 2, partiendo de 0.

*Cuentan hasta 50 de 5 en 5 partiendo de 0.



ESTIMADAS FAMILIAS:

Junto con saludar y esperando se encuentren muy bien de salud, dada la situación actual mundial y nacional que estamos viviendo y con el propósito de seguir facilitando el acceso a la educación de nuestros estudiantes, les dejamos las siguientes orientaciones para la realización de las actividades en el hogar.







ORIENTACIÓN PADRES Y APODERADOS:

▪ **Algunos consejos antes de comenzar a realizar el trabajo pedagógico de la semana:**

- ❖ *La actividad debe ser realizada con un adulto responsable que acompañe al niño, con el fin de **guiar y facilitar su comprensión**.*
- ❖ *Puede realizar el trabajo pedagógico en el cuaderno correspondiente a la asignatura, esto en el caso de no contar con el libro de estudio.*
- ❖ *Es importante transcribir el objetivo y fecha en el cuaderno.*
- ❖ *Leer bien los enunciados y las veces que sean necesarias, esto es muy importante.*
- ❖ *Si el niño no comprende la instrucción, inténtalo nuevamente ocupando otra estrategia.*
- ❖ *Responder lo que se pide y tratar de no dejar respuestas en blanco.*
- ❖ *Cuidar la presentación.*
- ❖ *Si es necesario pueden utilizar algún material que tengan en casa que pueda ayudar, como porotos, fichas, cubos, láminas, etc.*

RECORDEMOS LO TRABAJADO






Para esta actividad les
recomendamos el siguiente link.

[Adivina los números del 1 al 100](https://www.youtube.com/watch?v=ThCH0lZ-cd4)

<https://www.youtube.com/watch?v=ThCH0lZ-cd4>




Sésamo: Cuenta de 2 en 2



Para esta actividad les
recomendamos el siguiente link.


<https://www.youtube.com/watch?v=LVLRR1blqUY>



Para esta actividad les
recomendamos el siguiente link.

[Sésamo: Cuenta de 5 en 5](#)


https://www.youtube.com/watch?v=7aqQlo_tnw0



Para esta actividad les
recomendamos el siguiente link.

[Sésamo: Cuenta de 10 en 10](#)

https://www.youtube.com/watch?v=HLE4UCgMj_M



**YA ESTAMOS LISTOS PARA TRABAJAR EN LA
ACTIVIDAD DE LA SEMANA.**

Para realizar nuestra misión, nos iremos a la GUÍA DE TRABAJO PEDAGÓGICA:

**“Semana 28 del 12 al 16 de Octubre.
Guía N° 23 Matemática- Primero Básico 2020”**

Pueden descargar la guía de trabajo pedagógico en el siguiente link:

<http://www.colegio-moisesmussa.cl/D-6/index.php/primero-basico>

- En el caso de **no poder imprimir las páginas,** pueden copiar las actividades en el cuaderno y desarrollarlas.

¡Atención!

Si es necesario pueden utilizar algún material que tengan en casa que pueda ayudar, como porotos, fichas, cubos, láminas, etc.

Pueden apoyarse de una huincha de números que tengan en casa o que puedan confeccionar.
Como esta:



Completa esta secuencia contando de 1 en 1 hacia atrás.


20					15						9				5				1
----	--	--	--	--	----	--	--	--	--	--	---	--	--	--	---	--	--	--	---

Completa esta secuencia contando de 2 en 2 hacia atrás.

20						10							0
----	--	--	--	--	--	----	--	--	--	--	--	--	---

Completa esta secuencia contando de 3 en 3 hacia atrás.

20									
----	--	--	--	--	--	--	--	--	--



¡Atención!

Si es necesario pueden utilizar algún material que tengan en casa que pueda ayudar, como porotos, fichas, cubos, láminas, etc.

Pueden apoyarse de una huincha de números que tengan en casa o que puedan confeccionar. Como esta:



Completa esta secuencia contando de 4 en 4 hacia atrás.

20				4
----	--	--	--	---

Completa esta secuencia contando de 5 en 5 hacia adelante.

0			15			
---	--	--	----	--	--	--

Completa la secuencia de 1 en 1



Une con lápiz rojo la familia del 10 y con azul la familia del 20




17 25 10 29 12 20 11 23 15 27



*¡Recuerda que no
importa lo rápido que lo
hagas, tómate tu tiempo
y presta mucha
atención!*

¡FELICITACIONES HICISTE UN EXCELENTE TRABAJO!



¿Alguna pregunta?



Resuelvan dudas con sus profesores vía telefónica , WhatsApp o al correo:

Profesor (a): **María Magdalena Lara**

Jessica Espinoza

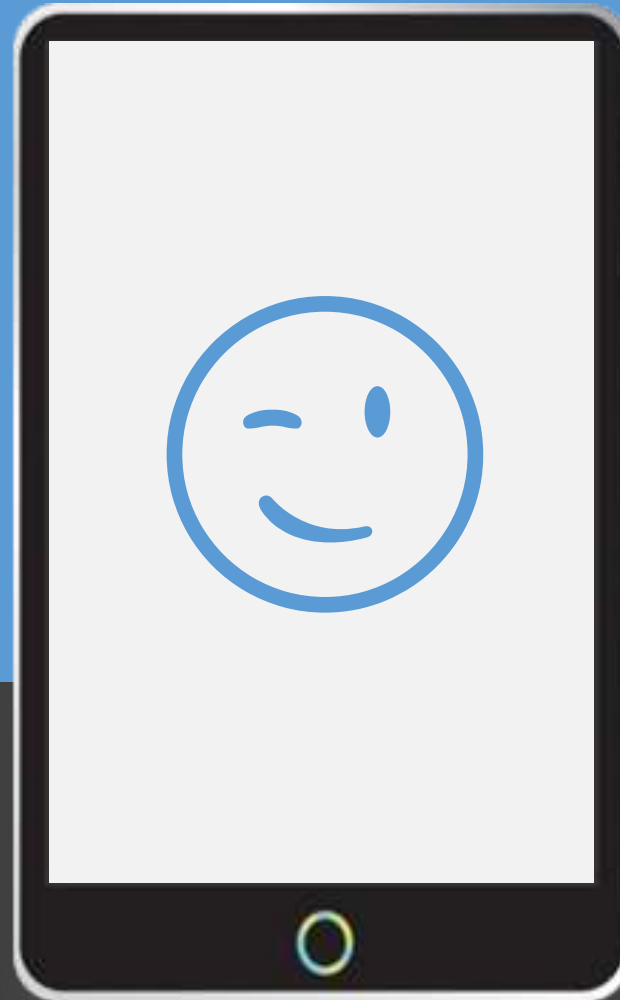
CORREOS: mariamagdalena.lara@colegio-moisesmussa.cl

jessica.espinoza@colegio-moisesmussa.cl

También con su profesora P.I.E vía telefónica , WhatsApp o al correo:

Educadora P.I.E.:

Paula Guirin Fuenzalida



Correo:

paula.guirin@colegio-moisesmussa.cl



UN ABRAZO VIRTUAL A CUIDARSE

