



SEMANA 26 – DEL 28 AL 02 DE OCTUBRE

GUÍA N°114-115 DE LENGUAJE, NT2 - 2020.

“SIGAMOS APRENDIENDO EN CASA”



Núcleo: Lenguaje Verbal.

OA 3: Descubrir en contexto lúdico, atributos fonológicos y segmentación silábica.

OAT 10: Comunicar a otros desafíos alcanzados, identificando acciones que aportaron a su logro.

Habilidad: Identificar.

Contenido: Segmentación silábica



Educadoras: Jessica Latorre García – María Teresa Rojas Salaya
Docente PIE: Catalina Gajardo



Antes de comenzar con las actividades, recuerda:

- ✓ Ubicarte en un espacio que sea cómodo y tranquilo para ti.
- ✓ Si te sientes cansado o fatigado ten a mano un vaso de agua, el cual te ayudará a oxigenar tu cerebro y pulmones.
- ✓ Realiza en todo momento ejercicios de respiración profunda, inhalando y exhalando siempre por tu nariz.
- ✓ Pídele a tus padres que te ayuden en las tareas y actividades que debas realizar.

Recuerda que puedes descargar tus textos de estudio pinchando el siguiente link:

<https://www.curriculumnacional.cl/estudiante/621/w3-propertyname-822.html>










Te invito a que visites el siguiente link, donde encontrarás el video de “Segmentación Silábica” <https://www.youtube.com/watch?v=VMayFhwiD-U>

¡Ahora, estamos listos para trabajar en nuestras actividades!

- ✓ El niño deberá observar la imagen que a continuación se presenta.
- ✓ Con ayuda de un adulto, el niño deberá ir nombrando cada una de las imágenes y separarlas en sílabas.
- ✓ El niño deberá pintar el número que corresponde a la cantidad de sílabas de cada palabra.
- ✓ Por ultimo, el niño puede colorear las imágenes.

Si no cuentan con el material impreso, se puede realizar la actividad en el cuaderno correspondiente, de manera ordenada.

 pañuelos	1	2	3	4
 pez	1	2	3	4
 dulce	1	2	3	4
 casa	1	2	3	4
 libélula	1	2	3	4



Continuemos trabajando en la segunda actividad.

Núcleo: Lenguaje Verbal.

OA 8: Representar gráficamente algunos trazos, letras, signos y palabras significativas.

OAT 8: Coordinar sus habilidades psicomotoras finas.

Habilidad: Representar.

Contenido: Trazos y letras.





Te invito a que visites el siguiente link, donde encontrarás la canción de “Canta, juego manos divertidas” <https://www.youtube.com/watch?v=dUJxFFdZ8-E>

Luego de observar y escuchar la canción, invitamos al niño a realizar la siguiente actividad:

- ✓ El niño deberá observar la imagen que a continuación se presenta.
- ✓ Con ayuda de un adulto, el niño deberá ir nombrando lo que ve.
- ✓ Luego comentan en familia: donde vive, como son, en que estación del año las puedes ver, como se alimentan.
- ✓ Por ultimo, con lápices de colores, el niño deberá remarcar las líneas.
- ✓ Puede pintar el dibujo.

Si no cuentan con el material impreso, se puede realizar la actividad en el cuaderno correspondiente, de manera ordenada.

