

SEMANA N° 26 DEL 28 DE SEPTIEMBRE AL 02 DE OCTUBRE
EVALUACIÓN FORMATIVA N°3 LENGUAJE Y COMUNICACIÓN 4° BÁSICO 2020
TEXTOS NO LITERARIOS

NOMBRES:	APELLIDOS:	CURSO:	FECHA:
----------	------------	--------	--------

TIEMPO CONSIDERADO: 90 MINUTOS

OBJETIVOS: OA4 PROFUNDIZAR COMPRENSIÓN TEXTOS LEÍDOS. OA6 LEER INDEPENDIEMENTE Y COMPRENDER TEXTOS NO LITERARIOS.

EAL 5-6-8-12-18-24

HABILIDADES: LOCALIZAR-INTERPRETAR-REFLEXIONAR-JUSTIFICAR

INDICADORES: ALUDEN A INFORMACIÓN EXPLÍCITA DE UN TEXTO. ALUDEN A INFORMACIÓN IMPLÍCITA DE UN TEXTO.

EXPLICAN CONSECUENCIAS DE LAS ACCIONES. EXPRESAN POSTURA FRENTE A HECHOS O ACCIONES.

I.- LEE EL SIGUIENTE TEXTO Y RESPONDE LAS PREGUNTAS. RECUERDA SIEMPRE LOCALIZAR LA INFORMACIÓN.

31/03/2020 - 13:29

"DARLES ALGO POR LO QUE SONREÍR"

Un cartero se disfraza para animar a la gente en la cuarentena

Jon Matson intenta cambiar de disfraz cada día para que sus vecinos no pierdan la sonrisa a pesar de la complicada situación



Jon Matson, disfrazado de gladiador.

Durante esta **cuarentena** para evitar el contagio del coronavirus estamos siendo testigos de acciones solidarias y sorprendentes por parte de mucha parte de la población. El objetivo es intentar **sobrellevar de la mejor manera el confinamiento** y animar a la gente que tiene que quedarse en su casa. Una de esas personas es **Jon Matson** un cartero del área de Boldon, en el noreste del Reino Unido. Decidido a lograr extraer una sonrisa de sus vecinos ha comenzado a repartir el correo **disfrazado de maneras diferentes** con tal de hacer más llevadero el confinamiento. En declaraciones recogidas explicaba el motivo por el que ha relegado su indumentaria habitual y la ha cambiado por disfraces "Todo el mundo vive en un estado de incertidumbre en estos momentos y **tú eres la única persona fuera de la familia que ven**, así que ¿por qué no **darles algo por lo que sonreír?**". Ya se ha vestido con disfraces como el de **gladiador**, el de **cheerleader**, el de **hawaiano** o el de **pastorcilla...** y promete más sorpresas.




Una vecina llamada Zoe opina "Jon **está enviando un mensaje tan positivo**. Los trabajadores están por ahí haciendo su trabajo para mantener buen espíritu y con un sentido de orgullo y **humor**".

Matson, de 39 años, participa todos los años en causas benéficas contra el cáncer y confiesa que **tiene un armario lleno de disfraces** que ha venido utilizando para amenizar a los afectados por esa enfermedad. Y avisa de que habrá nuevas sorpresas, por lo que sus vecinos deben estar alerta ante sus nuevos atuendos.

<p>1. ¿QUÉ SIGNIFICA SOBRELLEVAR DE MEJOR MANERA EL CONFINAMIENTO SEGÚN ESTE TEXTO?</p> <p>A) Que mientras estén encerrados estén más tristes. B) Que mientras no puedan salir estén un poco más activos. C) Que mientras no puedan salir se dediquen a hacer cosas importantes D) Que mientras las personas estén encerradas se entretengan con algo sorprendente.</p>	<p>2.- ¿POR QUÉ TIENE TANTOS DISFRACES ESTE ESPECIAL CARTERO?</p> <p>A) porque participa en muchas fiestas de disfraces B) porque participa en actividades de beneficencia contra el cáncer C) porque tiene una tienda que vende estos disfraces D) porque le regalan estos disfraces sus clientes</p>
<p>3. ¿SI TUVIERAS QUE DEFINIR A ESTE CARTERO, CUÁLES ADJETIVOS SOBRESALEN EN ÉL?</p> <p>A) Simpático, alegre y joven. B) trabajador, responsable y optimista. C) generoso, solidario y de buen humor D) responsable, ingenioso y vanidoso.</p>	<p>4.- EL TEXTO LEIDO ES UNA NOTICIA PORQUE:</p> <p>A) entrega información clara y objetiva, mantiene estructura de noticia, B) fue escrito para entretenernos. C) combina información, diagramas y tiene un eslogan. D) nos entrega indicaciones de cómo hacer algo.</p>

TEXTO 2.- LEE EL SIGUIENTE TEXTO, LOCALIZA Y RESPONDE PREGUNTAS 5,6,7 Y 8.

Qué hacer en caso de incendio

ANTES	 Tenga siempre un extintor cerca.	 Procure instalar un detector de humo.	 Chequee constante llaves, uniones y cilindros que contengan cualquier tipo de gas inflamable.	 No sobrecargue las instalaciones eléctricas.
DURANTE	 Si hay humo, agáchese y gatee.	 Siga las instrucciones que le indiquen los cuerpos de socorro.	 Si su ropa arde, no corra, deténgase, agáchese y ruede en el piso para apagar el fuego.	
DESPUÉS	 Aléjese del incidente, y permita que los cuerpos de socorro concluyan con su labor.		 Si hay heridos, pida auxilio a los cuerpos de socorro.	

<p>5. LA IDEA PRINCIPAL DE ESTE TEXTO ES:</p> <p>A). Hablar de los incendios. B). Comentar sobre los bomberos y los incendios. C). Comunicar una noticia sobre un incendio. D). Nos dice que debemos hacer en caso de incendio.</p>	<p>6. ¿QUÉ DEBO HACER DURANTE EL INCENDIO SI ESTOY CON FUEGO EN MI CUERPO?</p> <p>A). Salir corriendo y gritar pidiendo ayuda. B). Detenerme, agacharme y rodar por el piso para apagar el fuego. C). buscar y echar agua en mi cuerpo D). No hacer nada, esperar a que llegue alguien a ayudar.</p>
---	--

7. ¿QUE DEBO HACER DESPUÉS DEL INCENDIO?

- A). agacharme y gatear.
- B). Conversar con bomberos de los incendios.
- C). seguir las instrucciones que me indiquen.
- D). alejarme del incidente y si hay heridos pedir auxilio.

8. ¿QUÉ DEBO HACER ANTES DEL INCENDIO?

- A). tener extintor a mano.
- B). instalar detector de humo
- C). chequear llaves, uniones, cilindros que contengan gas.
- D) todas las anteriores.

II.-LEE EL SIGUIENTE TEXTO Y RESPONDE DESDE LA PREGUNTA 9 HASTA LA 13

NAVEGA Y APRENDE CON SEGURIDAD

No digas en la red tus datos personales

Chatea con tus amigos y amigas, nunca con desconocidos

Tus contraseñas deben ser secretas, solo pueden saberlas tus padres.

Enseñales a tus padres las páginas que usas

Pide ayuda a tus padres o profes para descargar los programas que necesites

Los correos de desconocidos, pueden ser virus!

No hagas bromas pesadas por la Red!!

Usa internet para mejorar en tus asignaturas favoritas

0
seguridad

9. ¿CUÁL ES EL TEMA DE LA INFOGRAFÍA ANTERIOR?

- A). Lo que no hay que hacer en internet.
- B). Aprender a usar las redes sociales.
- C). Cómo estar seguro en internet.
- D). Lo peligroso que es internet

10.- ¿QUÉ DICE LA INFOGRAFÍA SOBRE LOS PADRES?

- A). Que solo deben saber nuestras claves secretas, nada más que eso.
- B). Que pueden ayudarnos a descargar programas y que debemos informarlos sobre las páginas en que navegamos.
- C). Que no pueden ayudarnos ya que no saben mucho de internet.
- D). La infografía dice que jamás debemos usar un computador sin la supervisión de nuestros padres, ya que suceden cosas muy peligrosas en internet

<p>11. EN CUANTO A LAS BROMAS EN INTERNET, EL TEXTO DICE QUE:</p> <p>A). sólo deben hacerse bromas muy graciosas. B). no deben hacerse bromas pesadas. C). nunca deben hacerse bromas en internet. D). pueden hacerse bromas siempre y cuando nuestros padres lo sepan</p>	<p>12. ¿CUÁL ES EL MEJOR USO DE INTERNET SEGÚN LA INFOGRAFÍA?</p> <p>A). Estudiar y así mejorar las notas. B) Estar seguro y no tener problemas. C). Compartir información con tus amigos y parientes. D). Descargar programas interesantes</p>
--	---

13.- ¿CREES QUE ESTÁ CORRECTA LA SUGERENCIA DE NO HACER BROMAS PESADAS A COMPAÑEROS O AMIGOS POR INTERNET?

SI _____

NO _____

14.- ¿POR QUÉ? DA UNA RAZÓN QUE JUSTIFIQUE TU OPCIÓN

15.- ¿TE PARECE CORRECTA LA OBSERVACIÓN DE NO CHATEAR CON DESCONOCIDOS POR INTERNET?

SI _____

NO _____

16.- ¿POR QUE? DA UNA RAZON QUE JUSTIFIQUE TU OPCIÓN

60% DE EXIGENCIA	PUNTAJE MÁXIMO: 18 PUNTOS	PUNTAJE APROBATORIO: 11 PUNTOS	PUNTAJE OBTENIDO	PORCENTAJE DE LOGRO
-------------------------	----------------------------------	---------------------------------------	-------------------------	----------------------------

HOJA DE RESPUESTA EVALUACIÓN N°3 LENGUAJE

NOMBRE		CURSO	
---------------	--	--------------	--

N°	A	B	C	D	N°	A	B	C	D
1	A	B	C	D	9	A	B	C	D
2	A	B	C	D	10	A	B	C	D
3	A	B	C	D	11	A	B	C	D
4	A	B	C	D	12	A	B	C	D
5	A	B	C	D	13	SI		NO	
6	A	B	C	D	14	RESP		ABIERTA	
7	A	B	C	D	15	SI		NO	
8	A	B	C	D	16	RESP		ABIERTA	

ENVIAR EL TRABAJO DESARROLLADO A LOS SIGUIENTES CORREOS:

4°B silvana.navarro@colegio-moisesmussa.cl
4°A y C julia.espinola@colegio-moisesmussa.cl