




SEMANA 25 DEL 21 AL 25 SEPTIEMBRE
 GUÍA DE TECNOLOGÍA TERCEROS BÁSICOS 2020
 REFORZAMIENTO LAS FIESTAS



Nombre:	RUN:	Curso: 3° Letra:	Fecha:
------------------	---------------	---------------------------	-----------------

Tiempo considerado: 90 minutos

Objetivo: OA3 Elaborar un objeto tecnológico

Habilidad: Crear

Indicador: Elaboran un objeto o sistema tecnológico, utilizando materiales y herramientas apropiadas.

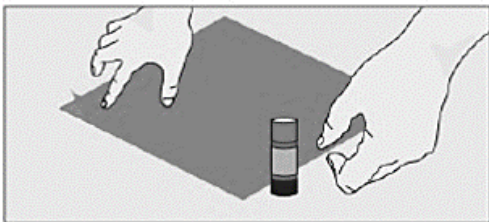
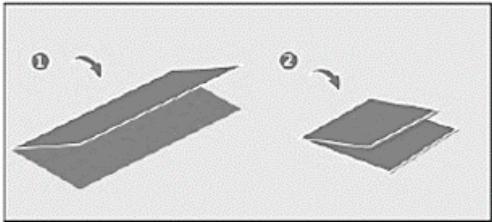
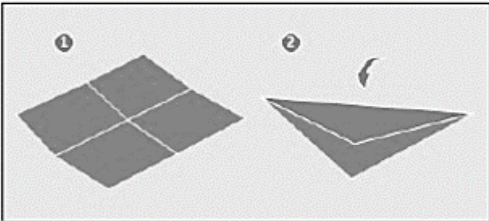
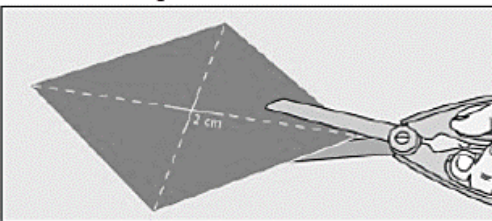
EL REMOLINO

Es un juego tradicional para niños y adultos es una especie de juguete compuesto por una varilla de madera a la que se clava, en la parte superior, una figura de aspas de molinillo construida con papel celofán o cartulina, habitualmente de colores llamativos. Con el viento, las aspas giran y crean efectos de color.

ACTIVIDADES: A continuación, realizarás una actividad relacionada con un juego típico chileno, y para ello construiremos con materiales reciclables UN REMOLINO. ¡¡Mucho Éxito!!

1.- Observa el siguiente video: <https://www.youtube.com/watch?v=dwaJpn1Tbag>

- 2.- MATERIALES:**
- Regla
 - Pegamento en barra
 - Tijeras
 - Lápiz
 - Chinches
 - Cartulina o papel lustre (2 colores)

<p>Instrucciones:</p> <p>1. Pegar los papeles con pegamento en barra. Que queden muy bien unidas las puntas.</p> 		<p>2. Doblar el papel en rectángulo y luego en cuadrado.</p> 	
<p>3. Abrir el papel y doblar en triángulo.</p> 		<p>4. Marcar una cruz al centro del papel y recortar desde el borde hasta llegar a la cruz sin recortarla.</p> 	
<p>5. Unir puntas en el centro con el chinche y pincharlo en el palo de maqueta.</p> 