

¡Bienvenidos, apoderados y estudiantes!

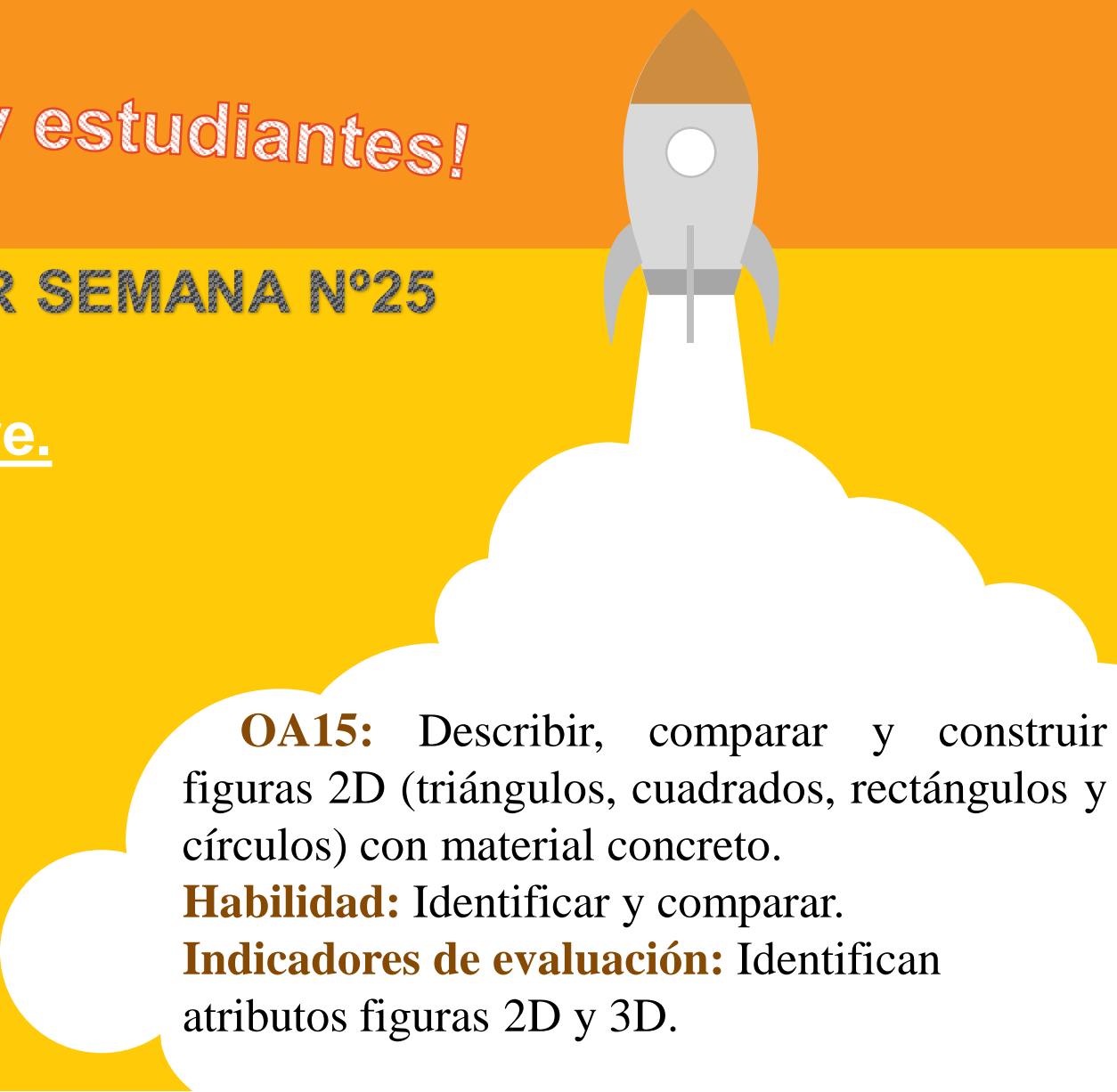
ORIENTACIONES PARA TRABAJAR SEMANA N°25

21 al 25 de Septiembre.

GUÍA N° 21
“Geometría”

Profesor (a): Paola Vargas – María José Bolbaran

**Educadoras P.I.E.: Paula Guirin Fuenzalida -
María Fernanda López.**



OA15: Describir, comparar y construir figuras 2D (triángulos, cuadrados, rectángulos y círculos) con material concreto.

Habilidad: Identificar y comparar.

Indicadores de evaluación: Identifican atributos figuras 2D y 3D.



ESTIMADAS FAMILIAS:



Junto con saludar y esperando se encuentren muy bien de salud, dada la situación actual mundial y nacional que estamos viviendo y con el propósito de seguir facilitando el acceso a la educación de nuestros estudiantes, les dejamos las siguientes orientaciones para la realización de las actividades en el hogar.

➤ **ORIENTACIÓN PADRES Y APODERADOS:**



▪ **Algunos consejos antes de comenzar a realizar el trabajo pedagógico de la semana:**

- ❖ *La actividad deber ser realizada con un adulto responsable que acompañe al niño, con el fin de **guiar y facilitar su comprensión**.*
- ❖ *Puede realizar el trabajo pedagógico en el cuaderno correspondiente a la asignatura, esto en el caso de no contar con el libro de estudio.*
- ❖ *Es importante transcribir el objetivo y fecha en el cuaderno.*
- ❖ *Leer bien los enunciados y las veces que sean necesarias, esto es muy importante.*
- ❖ *Si el niño no comprende la instrucción, inténtalo nuevamente ocupando otra estrategia.*
- ❖ *Responder lo que se pide y tratar de no dejar respuestas en blanco.*
- ❖ *Cuidar la presentación.*
- ❖ *Si es necesario pueden utilizar algún material que tengan en casa que pueda ayudar, como porotos, fichas, cubos, láminas, etc.*

RECORDEMOS LO TRABAJADO



¿Cuáles son las figuras 2D?


Cuadrado	Triángulo	Rectángulo	Círculo
			

Son figuras geométricas planas, formadas por líneas rectas cerradas Y línea curva cerrada. A estas figuras se les llaman planas porque parecieran que estuvieran acostadas sobre el papel.

El cuadrado, el triángulo y el rectángulo son **figuras geométricas** planas, formadas por líneas rectas cerradas. El círculo también es una figura plana pero a diferencia de las anteriores está formado por una línea curva cerrada.

OBSERVA EL VIDEO Y COMENTA CON UN ADULTO:

Algunas de las características de la figuras
presentadas

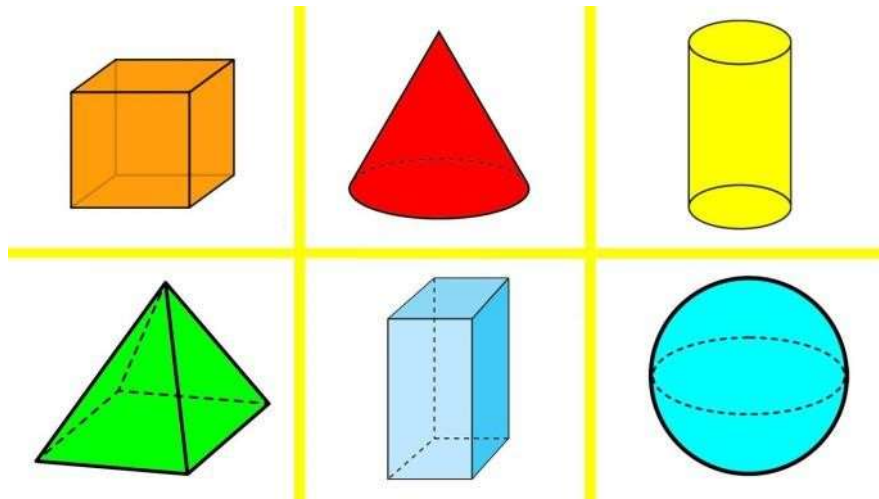


Para esta actividad les
recomendamos el siguiente link.



<https://www.youtube.com/watch?v=sxXn2Z6dqHc>


¿Cuáles son las figuras 3D?



Los cuerpos geométricos son **figuras** geométricas de tres dimensiones (largo, ancho y alto), que ocupan un lugar en el espacio y en consecuencia tienen un volumen.; y están compuestos por **figuras** geométricas

OBSERVA EL VIDEO Y COMENTA CON UN ADULTO:


Algunas de las características de la figuras presentadas



Para esta actividad les recomendamos el siguiente link.

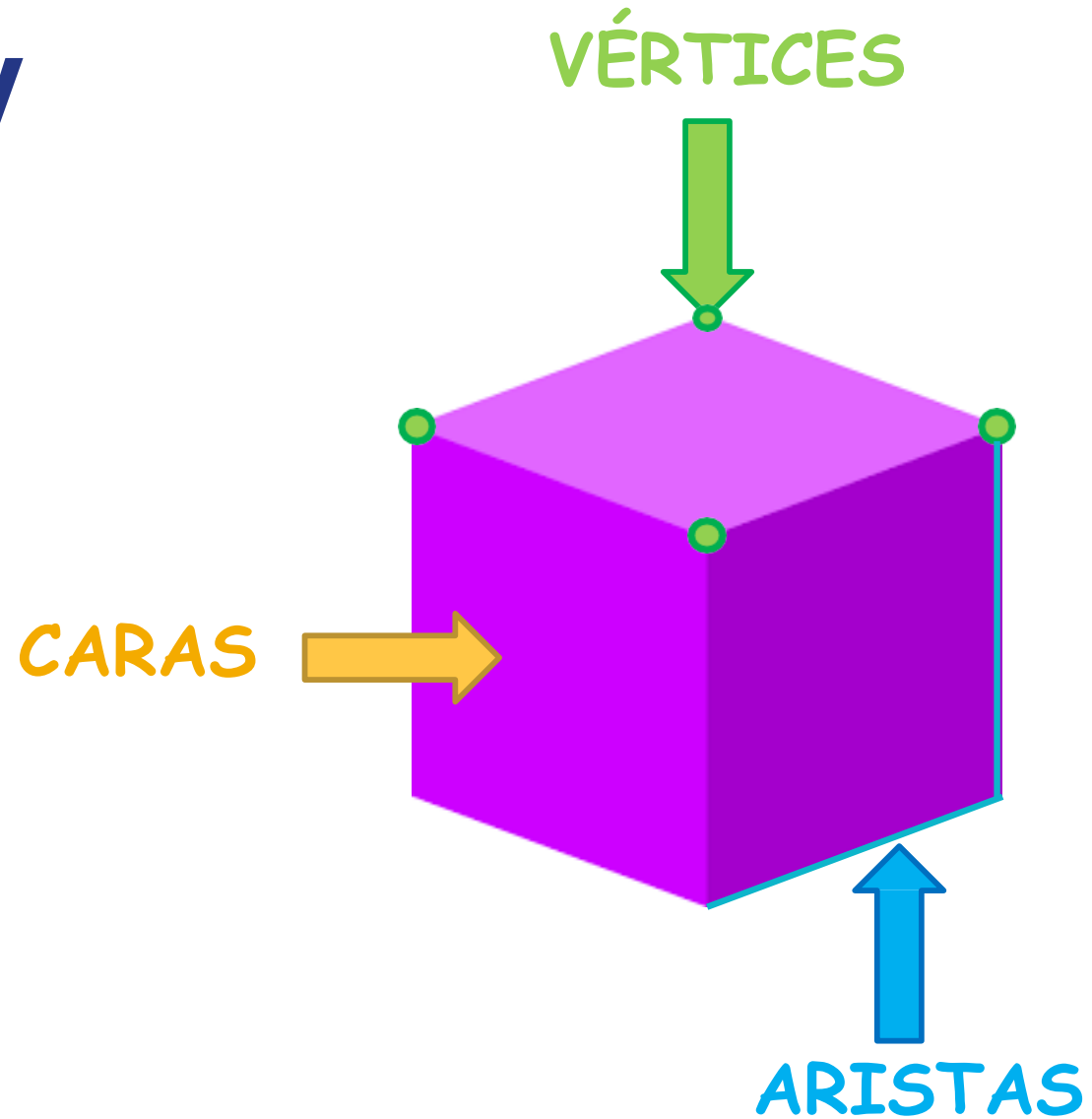


<https://www.youtube.com/watch?v=5GLduNQ5kA4>




Características de las figuras 3D

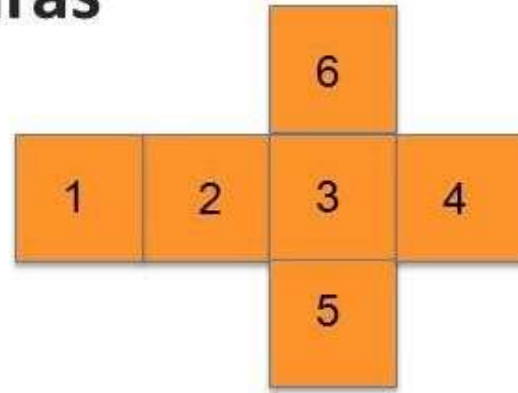
Caras, vértices y aristas



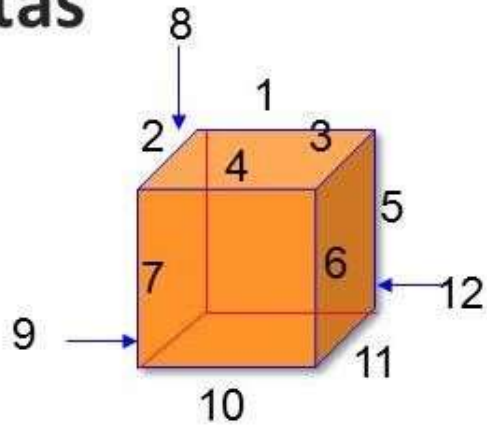
Cubo



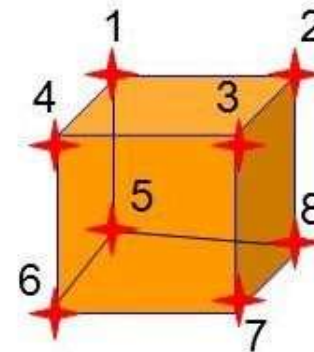
Caras




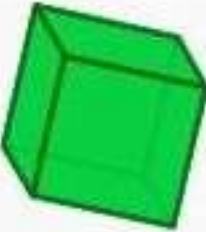



Aristas





Vértices





Nombre	Imagen	Vértices (V)	Aristas (A)	Caras (C)
Cubo o Hexaedro		8	12	6
Pirámide cuadrangular		5	8	5
Prisma rectangular		8	12	6
Prisma triangular		6	9	5





**YA ESTAMOS LISTOS PARA TRABAJAR EN LA
ACTIVIDAD DE LA SEMANA.**

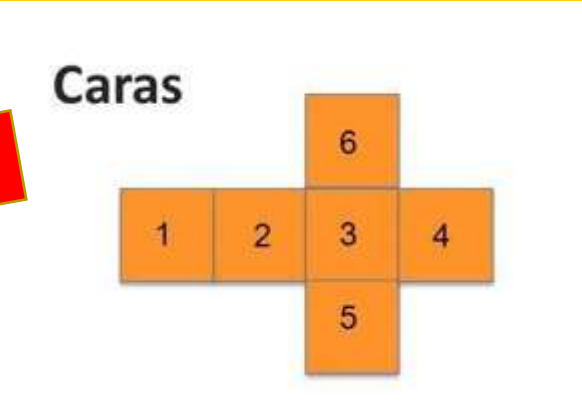

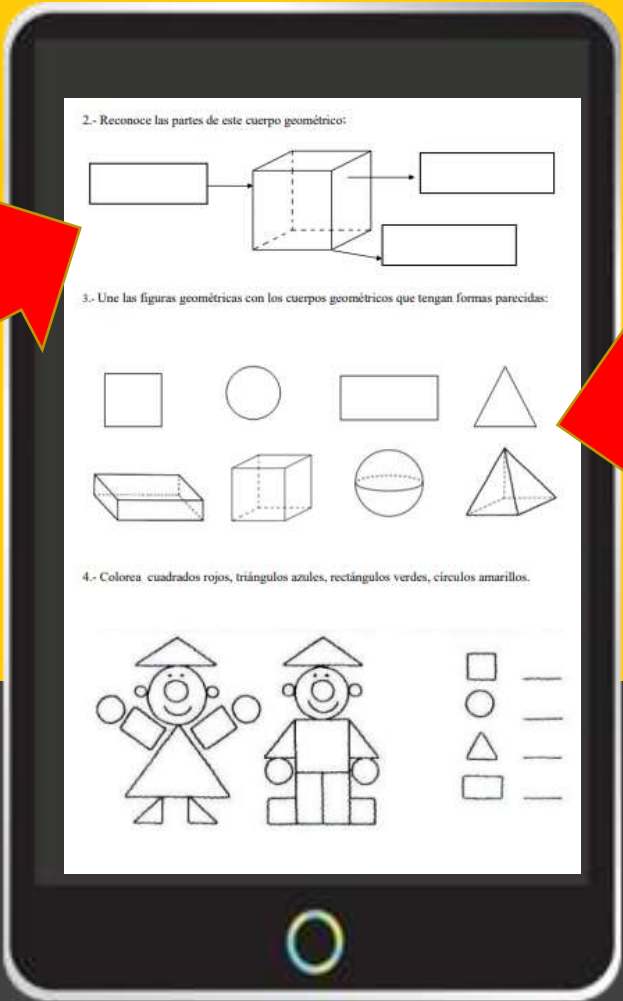
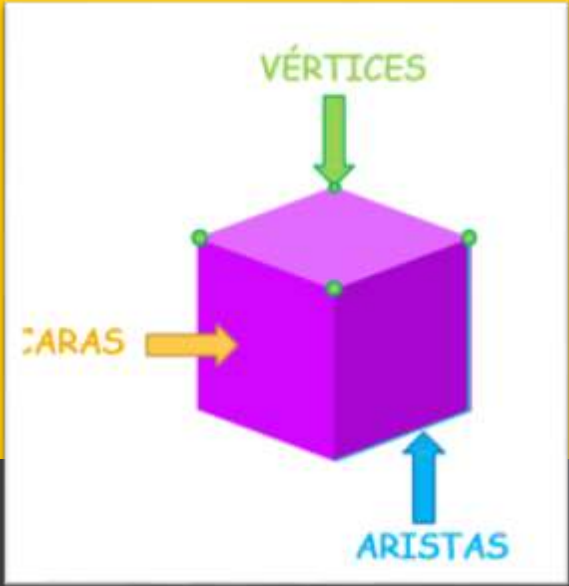
YA ESTAMOS LISTOS PARA TRABAJAR EN LA ACTIVIDAD DE LA SEMANA.

Para realizar la actividad nos iremos a la guía de trabajo pedagógico N°21 de la semana N° 25:


- Pueden encontrar la guía en el siguiente link:
- <http://www.colegio-moisismussa.cl/D-6/index.php/segundo-basico>
- En el caso de **no poder imprimir**, pueden copiar las actividades en el cuaderno de matemática y desarrollarlas.



Recuerda



¡FELICITACIONES HICISTE UN EXCELENTE TRABAJO!



¿Alguna pregunta?



Resuelvan dudas con sus profesores vía telefónica , WhatsApp o al correo:

Profesor (a): Paola Vargas -María José Bolbaran

CORREOS: paola.vargas@colegio-moisesmussa.cl


mariajose.bolbaran@colegio-moisesmussa.cl

También con su profesora P.I.E vía telefónica , WhatsApp o al correo:

Educadoras PIE:

Paula Guirin Fuenzalida

María Fernanda López



Correos:

paula.guirin@colegio-moisesmussa.cl

fernanda.lopez@colegio-moisesmussa.cl



UN ABRAZO VIRTUAL A CUIDARSE

