



SEMANA N° 23 DEL 31 de AGOSTO al 04 de SEPTIEMBRE  
 GUÍA N° 18 MÚSICA 6tos BÁSICOS 2020  
 EQUIVALENCIAS ENTRE FIGURAS RÍTMICAS

U T P

<b>Nombres:</b> .....	<b>Apellidos:</b> .....	<b>Curso:</b> .....	<b>Fecha</b> .....
--------------------------	----------------------------	------------------------	-----------------------

Tiempo considerado: 45 minutos.

ARTICULACIÓN MUSICA y MATEMÁTICA

OA 1 Describir y aplicar elementos del lenguaje musical según su valor en pulsos (tiempos)

HABILIDAD: Comparar y establecer equivalencias de valor en los tiempos o pulsos entre figuras rítmicas.

				<table border="1"> <thead> <tr> <th>Nombre</th> <th>Figura</th> <th>Duración</th> <th>Silencio</th> </tr> </thead> <tbody> <tr> <td>Redonda</td> <td></td> <td>4 pulsos</td> <td></td> </tr> <tr> <td>Blanca</td> <td></td> <td>2 pulsos</td> <td></td> </tr> <tr> <td>Negra</td> <td></td> <td>1 pulso</td> <td></td> </tr> <tr> <td>Corchea</td> <td></td> <td>1/2 (medio) pulso</td> <td></td> </tr> <tr> <td>Semicorchea</td> <td></td> <td>1/4 (cuarto) pulso</td> <td></td> </tr> </tbody> </table>	Nombre	Figura	Duración	Silencio	Redonda		4 pulsos		Blanca		2 pulsos		Negra		1 pulso		Corchea		1/2 (medio) pulso		Semicorchea		1/4 (cuarto) pulso	
Nombre	Figura	Duración	Silencio																									
Redonda		4 pulsos																										
Blanca		2 pulsos																										
Negra		1 pulso																										
Corchea		1/2 (medio) pulso																										
Semicorchea		1/4 (cuarto) pulso																										

Equivalencias de las Figuras Musicales en función del valor de la redonda

**INSTRUCCIONES**

Paso 1: Comparar los valores de las figuras rítmicas y sus respectivos silencios

Paso 2: Establecen equivalencias entre figuras en compases del mismo valor temporal.

Paso 3: Aplicar en ejercicios sencillos el concepto de equivalencia utilizando tablas comparativas

Paso 3: Realiza guía completa con ejercicio de nivel elemental






Paso 5: Tome fotografías de su guía y las envía a: [WhatsApp: +569 940 86 223](https://www.whatsapp.com/channel/00299800000000000000)

o al e-mail institucional [luis.garcia@colegio-moisesmussa.cl](mailto:luis.garcia@colegio-moisesmussa.cl)

**Realice la operatoria y escriba la figura rítmica o el silencio equivalente sobre la línea respectiva:**

**Ejercicio 1**

<b>1</b>		=		<b>7</b>		=	
<b>2</b>		=		<b>8</b>		=	
<b>3</b>		=		<b>9</b>		=	
<b>4</b>		=		<b>10</b>		=	
<b>5</b>		=		<b>11</b>		=	
<b>6</b>		=		<b>12</b>		=	

	<b>Rítmica de las Danzas Folclóricas</b>	
1		.....
2		.....
3		.....
4		.....
5		.....
	<b>TOTAL</b>	