

¡Bienvenidos, apoderados y estudiantes!

ORIENTACIONES PARA TRABAJAR SEMANA N° 22

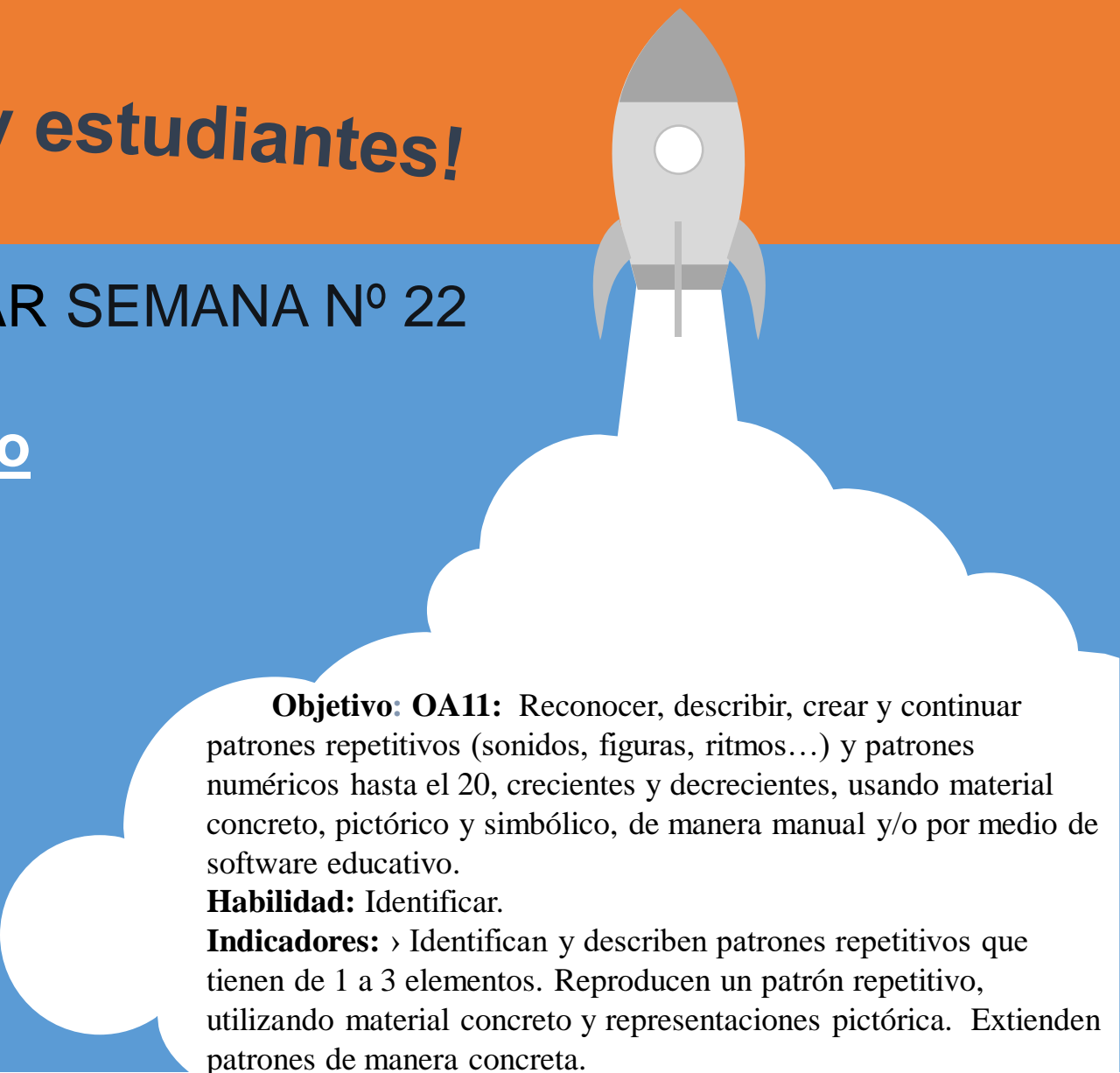
24 al 28 de Agosto

GUÍA N°18

Profesor (a): **María Magdalena Lara**

Jessica Espinoza

Educadora P.I.E.: **Paula Guirin Fuenzalida**



Objetivo: OA11: Reconocer, describir, crear y continuar patrones repetitivos (sonidos, figuras, ritmos...) y patrones numéricos hasta el 20, crecientes y decrecientes, usando material concreto, pictórico y simbólico, de manera manual y/o por medio de software educativo.

Habilidad: Identificar.

Indicadores: › Identifican y describen patrones repetitivos que tienen de 1 a 3 elementos. Reproducen un patrón repetitivo, utilizando material concreto y representaciones pictórica. Extienden patrones de manera concreta.



ESTIMADAS FAMILIAS:

Junto con saludar y esperando se encuentren muy bien de salud, dada la situación actual mundial y nacional que estamos viviendo y con el propósito de seguir facilitando el acceso a la educación de nuestros estudiantes, les dejamos las siguientes orientaciones para la realización de las actividades en el hogar.





ORIENTACIÓN PADRES Y APODERADOS:

▪ **Algunos consejos antes de comenzar a realizar el trabajo pedagógico de la semana:**


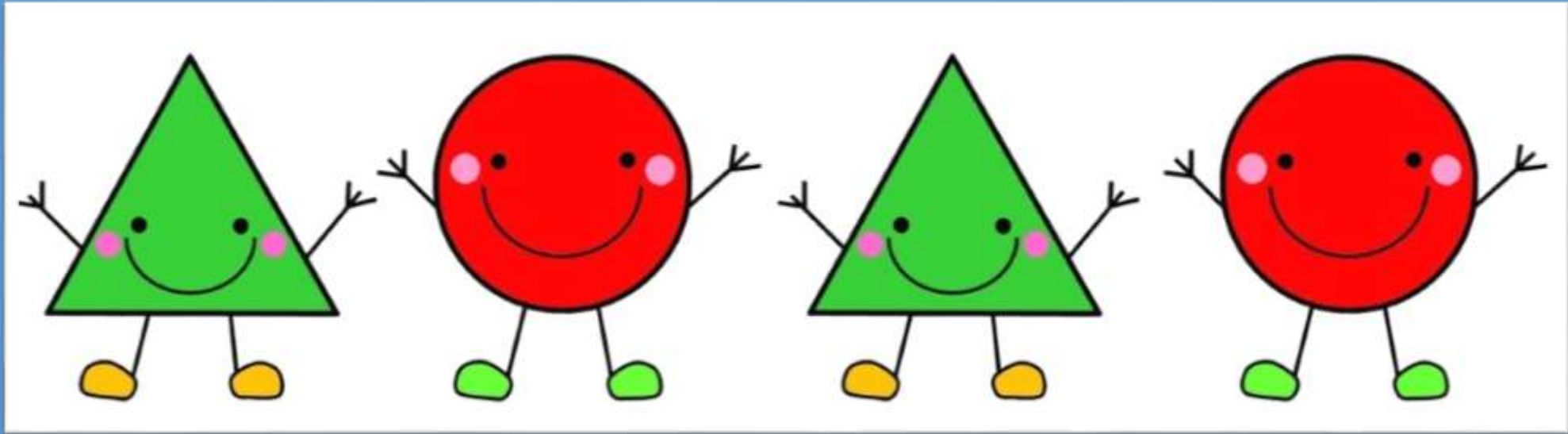
- ❖ *La actividad debe ser realizada con un adulto responsable que acompañe al niño, con el fin de **guiar y facilitar su comprensión**.*
- ❖ *Puede realizar el trabajo pedagógico en el cuaderno correspondiente a la asignatura, esto en el caso de no contar con el libro de estudio.*
- ❖ *Es importante transcribir el objetivo y fecha en el cuaderno.*
- ❖ *Leer bien los enunciados y las veces que sean necesarias, esto es muy importante.*
- ❖ *Si el niño no comprende la instrucción, inténtalo nuevamente ocupando otra estrategia.*
- ❖ *Responder lo que se pide y tratar de no dejar respuestas en blanco.*
- ❖ *Cuidar la presentación.*
- ❖ *Si es necesario pueden utilizar algún material que tengan en casa que pueda ayudar, como porotos, fichas, cubos, láminas, etc.*

ACTIVEMOS CONOCIMIENTOS




OBSERVA LA IMAGEN Y COMENTA CON UN ADULTO

¿Cuáles son los elementos que hay en esta secuencia?



OBSERVA EL VIDEO Y COMENTA CON UN ADULTO

Descubre cuales son los animales que faltan en estas secuencias





Para esta actividad les
recomendamos el siguiente link.



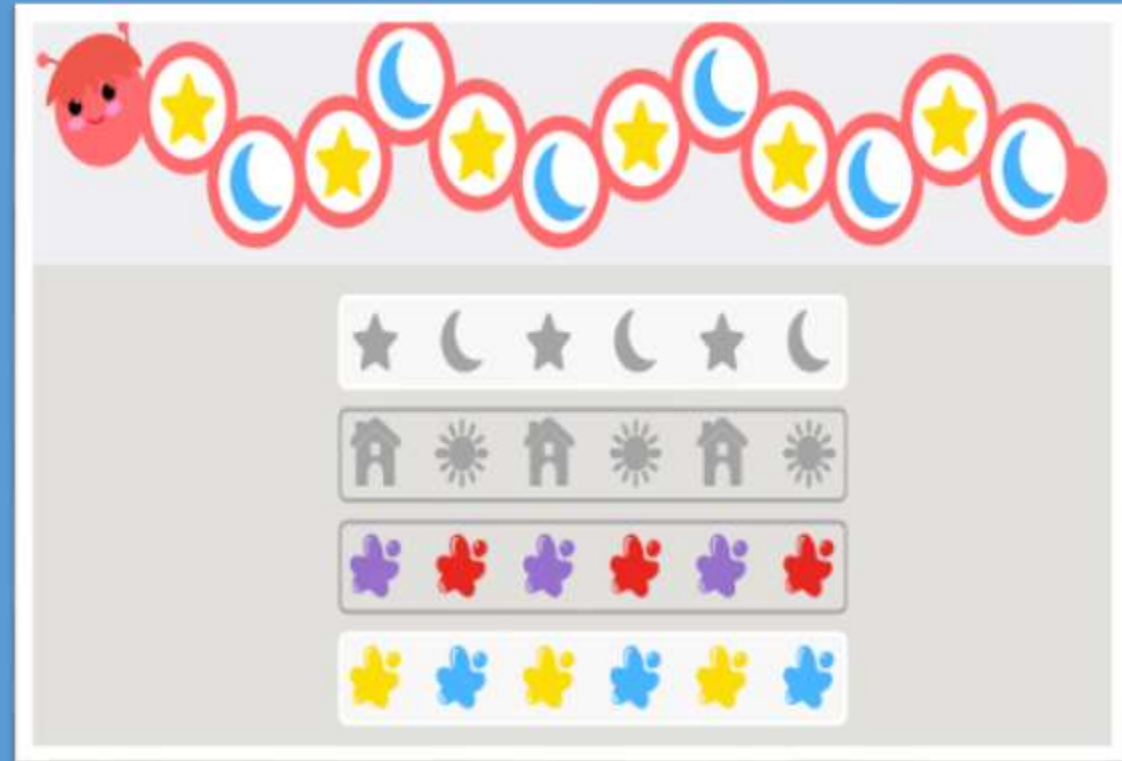
<https://www.youtube.com/watch?v=-uMLGL9k8is>


PRESENTACIÓN DEL CONTENIDO.



¿Qué es un patrón?

Es la secuencia de elementos que se repiten de manera lógica, pueden ser formas, figuras, colores, imágenes números, etc.





Para esta actividad les
recomendamos los siguientes links.

¿Qué son los patrones?


<https://www.youtube.com/watch?v=NN67JI38Lyc>

Identificar patrones:

<https://www.youtube.com/watch?v=VJeau9-HWbc>

Crear patrones:

<https://www.youtube.com/watch?v=b4-CsMFiArA>



**YA ESTAMOS LISTOS PARA TRABAJAR EN LA
ACTIVIDAD DE LA SEMANA.**

Para realizar nuestra misión, nos iremos a la GUÍA DE TRABAJO PEDAGÓGICA:

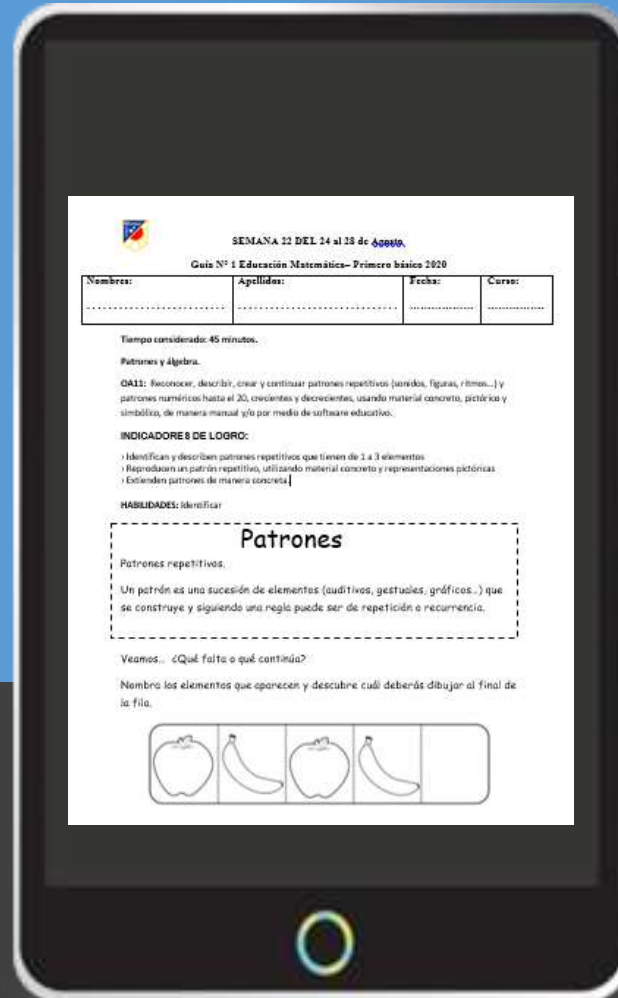
**“Semana 22 del 24 al 28 de Agosto.
Guía N° 18 Matemática- Primero Básico 2020”**

Pueden descargar la guía de trabajo pedagógico en el siguiente link:

<http://www.colegio-moisesmussa.cl/D-6/index.php/primero-basico>

- En el caso de **no poder imprimir las páginas,** pueden copiar las actividades en el cuaderno y desarrollarlas.

➤ La guía para TRABAJAR es :



**Recuerda
LOS PATRONES
SON:**

Es la secuencia de elementos que se repiten de manera lógica, pueden ser formas, figuras, colores, imágenes números, etc.



*¡Recuerda que no
importa lo rápido que lo
hagas, tomate tu tiempo
y presta mucha
atención!*

¡FELICITACIONES HICISTE UN EXCELENTE TRABAJO!



¿Alguna pregunta?



Resuelvan dudas con sus profesores vía telefónica , WhatsApp o al correo:

Profesor (a): **María Magdalena Lara**

Jessica Espinoza

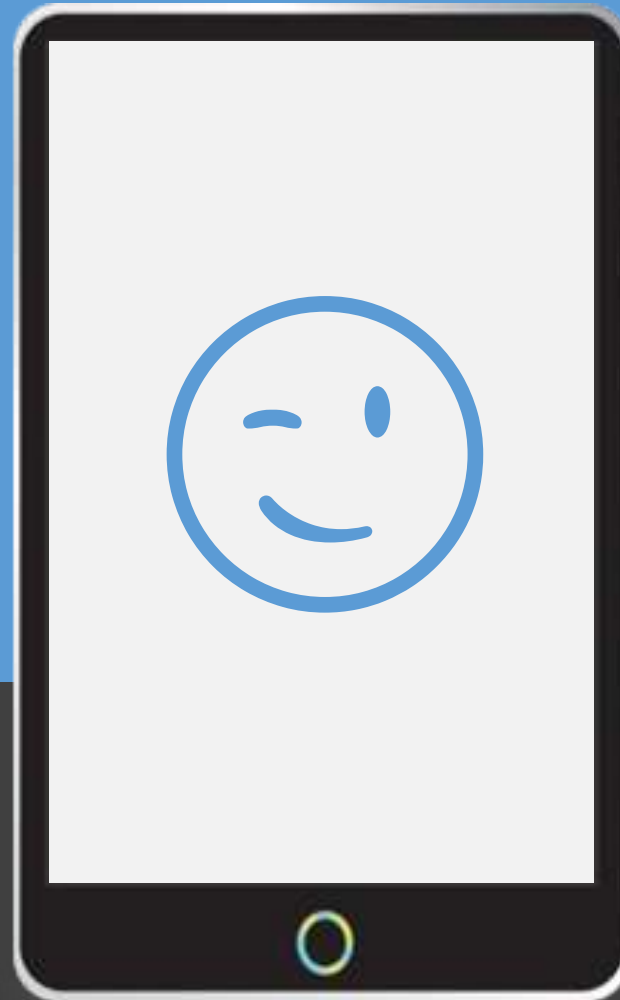
CORREOS: mariamagdalena.lara@colegio-moisesmussa.cl

jessica.espinoza@colegio-moisesmussa.cl

También con su profesora P.I.E vía telefónica , WhatsApp o al correo:

Educadora P.I.E.:

Paula Guirin Fuenzalida



Correo:

paula.guirin@colegio-moisesmussa.cl



UN ABRAZO VIRTUAL A CUIDARSE

