




**“EVALUACION FORMATIVA 2 DE LENGUAJE VERBAL”
NT2 KINDER**

Nombre: _____

Actividad 1: Escucha, los nombres de diferentes textos. (diario, cuento, receta) nombrar en desorden

1. Escucha y, responde preguntas, un adulto lee y marca con una X sus respuestas.




Evaluación: Responde el adulto con una X la respuesta SI O NO, debe registrar tratando de no intervenir en las respuestas del niño

Preguntas	Si	No
1. ¿Indica correctamente la receta y comenta para qué sirve?		
2. ¿Indica correctamente el cuento y comenta para qué sirve?		
3. ¿Indica correctamente la noticia y comenta para qué sirve?		
4. ¿Tuvo dificultad para realizar la actividad??		

Actividad 2: Escucha, comenta y responde las preguntas sobre la historia “Un paseo al parque”




1. Escucha y comenta la historia, responde preguntas, un adulto lee y marca con una X sus respuestas

“Un paseo al parque”




Un día sábado muy soleado. Margarita salió de paseo al parque con su papá, su mamá y su perrito Bobby. La mamá llevó una canasta con ricas galletas y una botella de jugo. Después de comer, el papá acompañó a Margarita a jugar en los juegos infantiles del parque. De repente, la mamá se dió cuenta de que Bobby había desaparecido. Margarita se asustó mucho. Lo buscaron por todo el parque y no pudieron encontrarlo. Justo cuando Margarita pensó que había perdido a su perrito para siempre, Bobby salió de la canasta de la comida, donde se había escondido. Todos se rieron mucho y regresaron felices a la casa.

1. La mamá de Margarita llevó en la canasta unas ricas.....





2. Margarita se fue a jugar a los juegos infantiles con su





3. Boby se había escondido en la



Evaluación: Responde el adulto con una X la respuesta SI O NO, debe registrar tratando de no intervenir en las respuestas del niño

Preguntas	Si	No
1. ¿El niño escucha con atención la historia?		
2. ¿Responde lo que llevaba en la canasta, eran las galletas ?		
3. ¿ Responde quién acompañó a Margarita, fue su papá?		
4. ¿Responde que Bobi se había escondido, en la canasta?		
5. ¿Tuvo dificultad para realizar la actividad??		

Actividad 3: Observa cada imagen, nómbralas y une con una línea cada vocal según su sonido inicial.

E	
A	
O	
I	
U	

Evaluación: Responde el adulto con una X la respuesta SI O NO, debe registrar tratando de no intervenir en las respuestas del niño

Preguntas	Si	No
1. ¿Une la imagen de la uva con la vocal U?		
2. ¿Une la imagen del indio con la vocal I ?		
3. ¿Une la imagen de la abeja con la vocal A ?		
4. ¿Une la imagen del oso con la vocal O?		
5. ¿Une la imagen del elefante con la vocal E?		
6. ¿Tuvo dificultad para realizar la actividad?		




Actividad 4: Reconoce y dice el nombre de los siguientes logos o marcas



Evaluación: Responde el adulto con una X la respuesta SI O NO, debe registrar tratando de no intervenir en las respuestas del niño:

Preguntas	Si	No
1- ¿Reconoce nombrando el logo de la bebida?		
2- ¿Reconoce nombrando el logo de la comida rápida?		
3 ¿Reconoce nombrando el logo de la telefónica?		
4- ¿Tuvo dificultad para realizar la actividad?		

Actividad 5: Para comenzar la actividad con tu dedo índice repasa todas las guirnaldas, una vez que lo hayas realizado comienza con tu lápiz grafito, recuerda que no te debes salir de los puntos.



Evaluación: Responde el adulto con una X la respuesta SI O NO, debe registrar tratando de no intervenir en las respuestas del niño.

Preguntas	Si	No
1. ¿Sigue el diseño de las guirnaldas con su dedo?		
2. ¿Grafica guirnaldas con su lápiz grafito con trazo seguro?		
3. ¿Sigue el diseño de las guirnaldas uniendo los puntos hasta el final?		
4. ¿Trabaja con agrado en la actividad?		