



SEMANA 21 DEL 17 AL 21 DE AGOSTO  
 GUÍA DE ARTES TERCEROS BÁSICOS 2020  
 COLORES CÁLIDOS Y FRÍOS



Nombre: .....	RUN: .....	Curso: 3° Letra: .....	Fecha: .....
------------------	---------------	---------------------------	-----------------

Tiempo considerado: 90 minutos

Objetivo: OA1 Crear trabajos de arte con un propósito expresivo personal y basados en la observación del entorno cultural, utilizando elementos básicos de expresión (colores cálidos y fríos)







Habilidad: Crear

**COLORES CÁLIDOS Y FRÍOS**

Los colores cálidos y fríos son **aquellos que transmiten sensación de calor o frío**. Los colores calientes asociados al fuego son amarillos, naranja y rojos y los colores fríos relacionados al agua y frío son azules, verdes y violetas.

**ACTIVIDADES**

1.- Colorea los círculos de acuerdo a su clasificación

			<b>Colores Cálidos</b>
<b>rojo</b>	<b>amarillo</b>	<b>naranja</b>	
			<b>Colores Fríos</b>
<b>Azul</b>	<b>verde</b>	<b>Violeta</b>	

2.- Copia el dibujo de la mariposa dos veces en una hoja de block. Luego colorea uno de los dibujos con colores calidos y el otro con colores fríos. Colorea bien para que se noten los colores. Apóyate en el PPT enviado al wasap de apoderados. Envía una foto de tu trabajo al wasap de la profesora para que sea revisado.

**MODELO PARA COPIAR**

