

**¡Bienvenidos, apoderados y estudiantes!**

**ORIENTACIONES PARA TRABAJAR SEMANA N° 21**

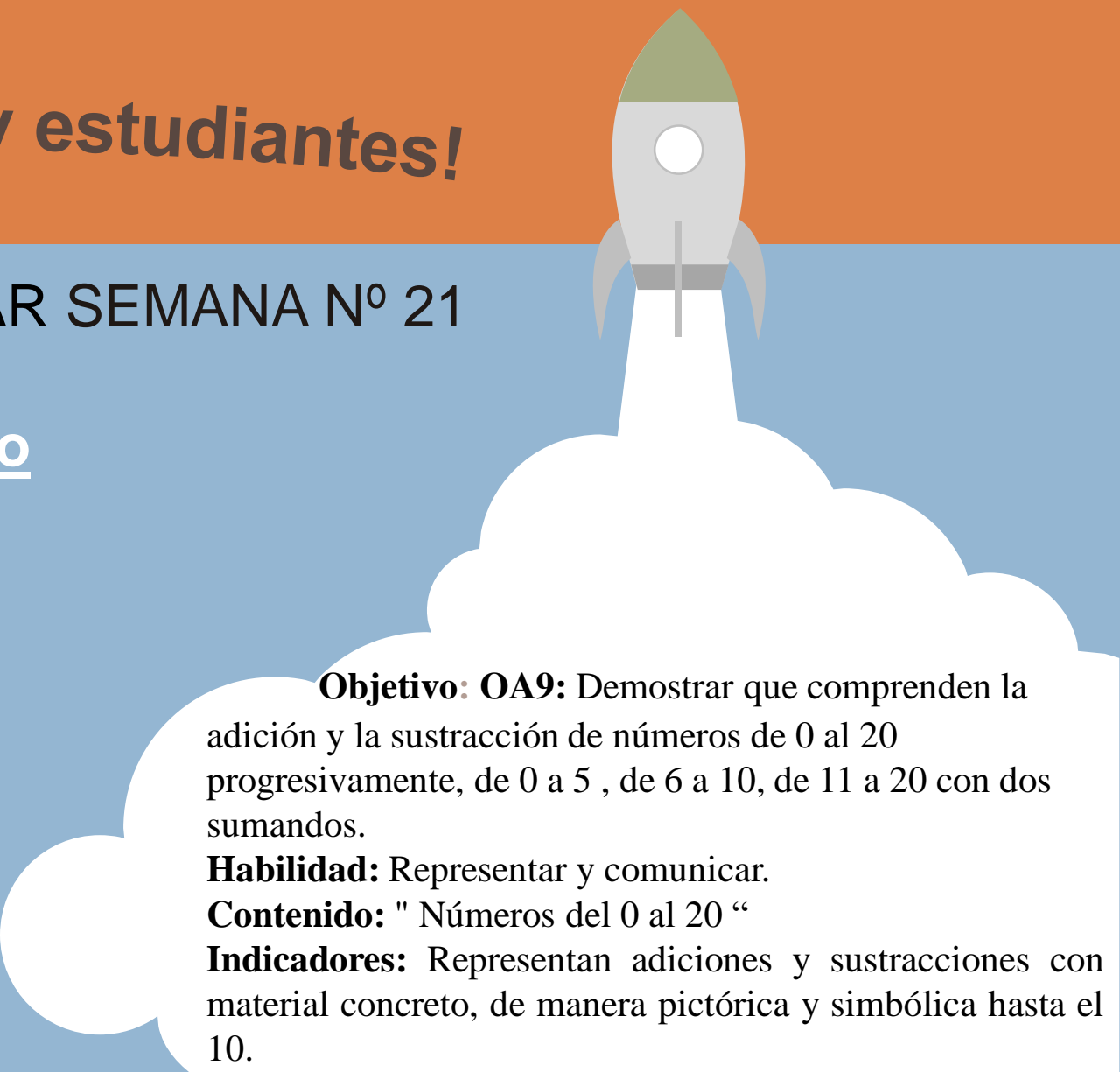
**17 al 21 de Agosto**

**GUÍA N°17**

**Profesor (a): María Magdalena Lara**

**Jessica Espinoza**

**Educadora P.I.E.: Paula Guirin Fuenzalida**




**Objetivo: OA9:** Demostrar que comprenden la adición y la sustracción de números de 0 al 20 progresivamente, de 0 a 5 , de 6 a 10, de 11 a 20 con dos sumandos.

**Habilidad:** Representar y comunicar.

**Contenido:** " Números del 0 al 20 "

**Indicadores:** Representan adiciones y sustracciones con material concreto, de manera pictórica y simbólica hasta el 10.



## ESTIMADAS FAMILIAS:



Junto con saludar y esperando se encuentren muy bien de salud, dada la situación actual mundial y nacional que estamos viviendo y con el propósito de seguir facilitando el acceso a la educación de nuestros estudiantes, les dejamos las siguientes orientaciones para la realización de las actividades en el hogar.



## **ORIENTACIÓN PADRES Y APODERADOS:**



- **Algunos consejos antes de comenzar a realizar el trabajo pedagógico de la semana:**
- ❖ *La actividad deber ser realizada con un adulto responsable que acompañe al niño, con el fin de **guiar y facilitar su comprensión.***
- ❖ *Puede realizar el trabajo pedagógico en el cuaderno correspondiente a la asignatura, esto en el caso de no contar con el libro de estudio.*
- ❖ *Es importante transcribir el objetivo y fecha en el cuaderno.*
- ❖ *Leer bien los enunciados y las veces que sean necesarias, esto es muy importante.*
- ❖ *Si el niño no comprende la instrucción, inténtalo nuevamente ocupando otra estrategia.*
- ❖ *Responder lo que se pide y tratar de no dejar respuestas en blanco.*
- ❖ *Cuidar la presentación.*
- ❖ *Si es necesario pueden utilizar algún material que tengan en casa que pueda ayudar, como porotos, fichas, cubos, láminas, etc.*

# ACTIVEMOS CONOCIMIENTOS



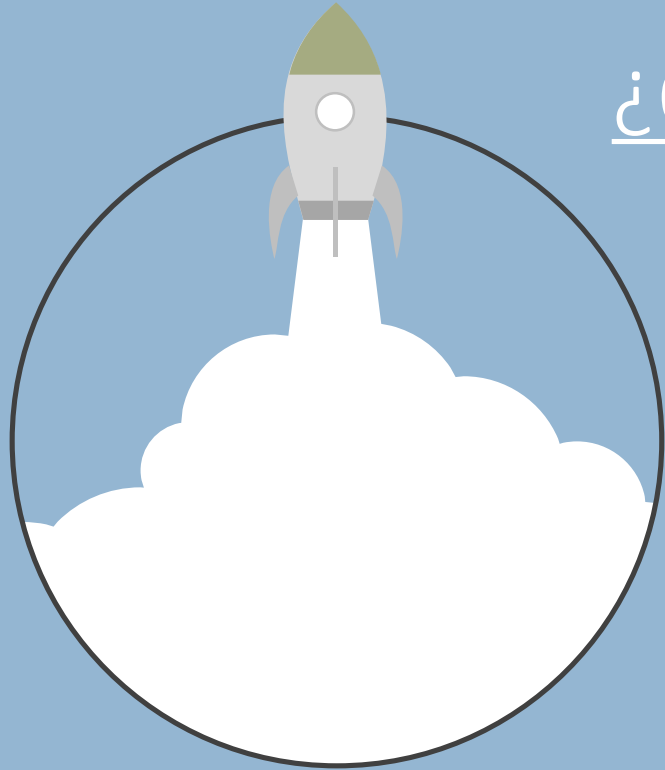
OBSERVA LA IMAGEN Y COMENTA CON UN ADULTO

¿QUÉ SUCEDE CON LA CANTIDAD DE NARANJAS?



OBSERVA EL VIDEO Y COMENTA CON UN  
ADULTO

¿QUÉ PASO CON LA CANTIDAD DE OSOS ?




Para esta actividad les  
recomendamos el siguiente link.




<https://www.youtube.com/watch?v=amf5pDrGzN0&list=PLRrlawRlkl0ti-qbhe-levxyCOhuEEDOry>

# PRESENTACIÓN DEL CONTENIDO.




# LA RESTA

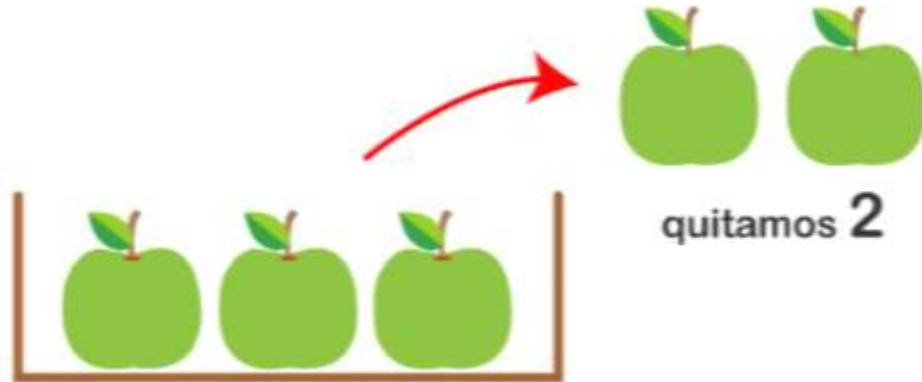
La **resta**, también conocida como **sustracción**, es una operación que consiste en **sacar, recortar, empequeñecer, reducir o separar algo de un todo**. Restar es una de las operaciones esenciales de la **matemática** y se considera como la más simple junto a la **suma**, que es el proceso inverso.








tenemos **5**  
manzanas en una cesta




quitamos **2**

en la cesta nos quedan **3**

$$5 - 2 = 3$$






Para esta actividad les  
recomendamos los siguientes links.

<https://www.youtube.com/watch?v=5TWCOTS3Rqc>

<https://www.youtube.com/watch?v=dxBUiU0J9sg>

<https://www.youtube.com/watch?v=kd6cJnIXd2Y>




**YA ESTAMOS LISTOS PARA TRABAJAR EN LA  
ACTIVIDAD DE LA SEMANA.**


Para realizar la actividad nos iremos al libro:

Sumo Primero 1º: “ Texto del Estudiante”

- Los apoderados que **NO** alcanzaron a retirar el texto del estudiante en el colegio:
  - Pueden encontrar el libro en el siguiente link
  - [https://curriculumnacional.mineduc.cl/614/articles-145558\\_recurso\\_pdf.pdf](https://curriculumnacional.mineduc.cl/614/articles-145558_recurso_pdf.pdf)
  - En el caso de **no poder imprimir las páginas**, pueden copiar las actividades en el cuaderno de matemática y desarrollarlas.



➤ Las páginas a TRABAJAR son :




**¡Atención!**

*Si es necesario pueden utilizar algún material que tengan en casa que pueda ayudar, como porotos, fichas, cubos, láminas, etc.*

Sumo Primero 1º:  
“Texto del Estudiante”

- Páginas Nº 52, 53, 54, 55, 56 y 57

¡FELICITACIONES HICISTE UN EXCELENTE TRABAJO!



# ¿Alguna pregunta?



Resuelvan dudas con sus profesores vía telefónica , WhatsApp o al correo:

Profesor (a): **María Magdalena Lara**

**Jessica Espinoza**


CORREOS: [mariamagdalena.lara@colegio-moisesmussa.cl](mailto:mariamagdalena.lara@colegio-moisesmussa.cl)

[jessica.espinoza@colegio-moisesmussa.cl](mailto:jessica.espinoza@colegio-moisesmussa.cl)

**También con su profesora P.I.E vía telefónica , WhatsApp o al correo:**

Educadora P.I.E.:

**Paula Guirin Fuenzalida**



Correo:

**[paula.guirin@colegio-moisesmussa.cl](mailto:paula.guirin@colegio-moisesmussa.cl)**





# UN ABRAZO VIRTUAL A CUIDARSE

