

¡Bienvenidos, apoderados y estudiantes!

ORIENTACIONES PARA TRABAJAR SEMANA N°18

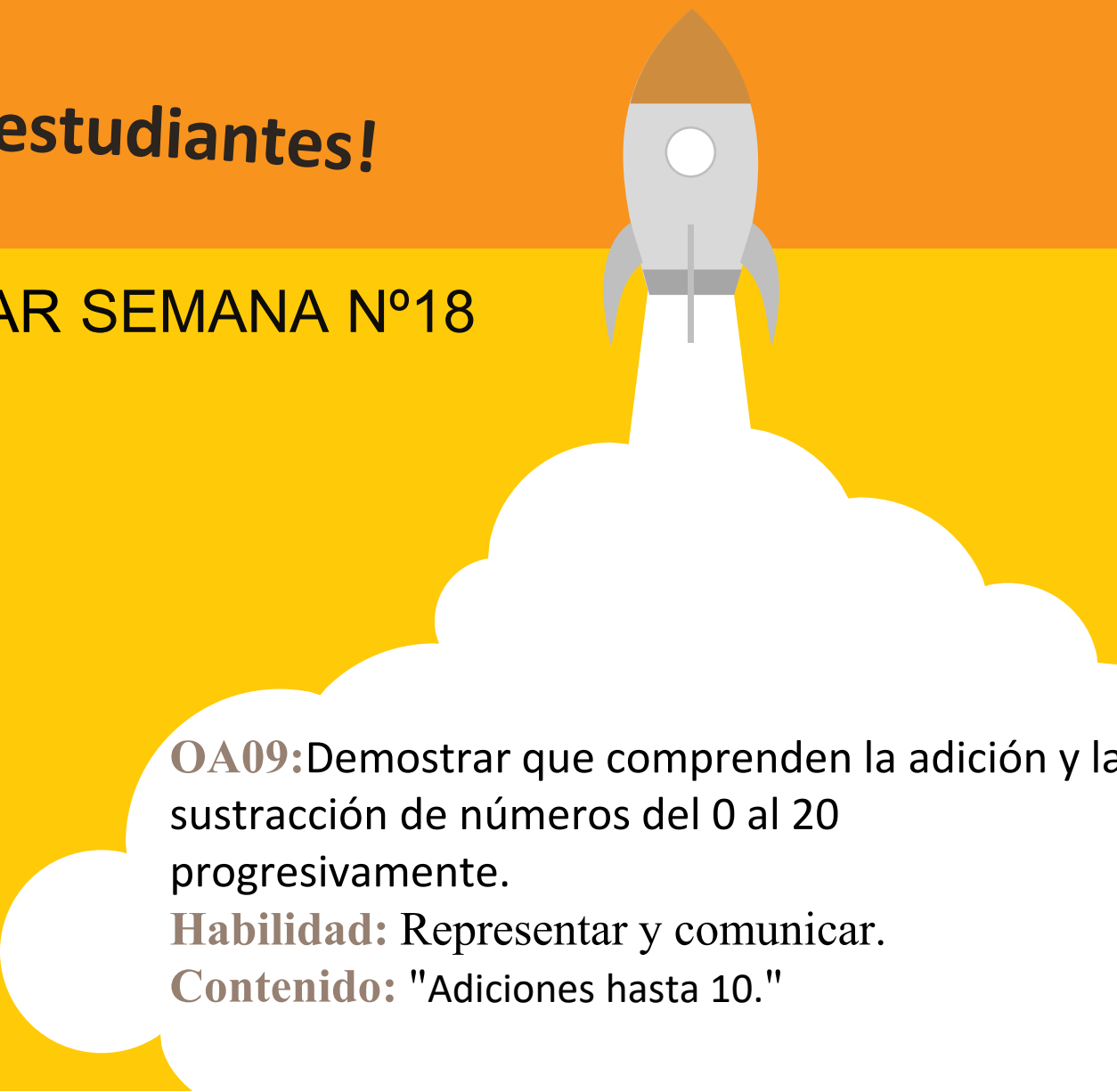
27 al 31 de Julio

GUÍA N°15

Profesor (a): María Magdalena Lara

Jessica Espinoza

Educadora P.I.E.: Paula Guirin Fuenzalida



OA09: Demostrar que comprenden la adición y la sustracción de números del 0 al 20 progresivamente.

Habilidad: Representar y comunicar.

Contenido: "Adiciones hasta 10."



ESTIMADAS FAMILIAS:



Junto con saludar y esperando se encuentren muy bien de salud, dada la situación actual mundial y nacional que estamos viviendo y con el propósito de seguir facilitando el acceso a la educación de nuestros estudiantes, les dejamos las siguientes orientaciones para la realización de las actividades en el hogar.

➤ **ORIENTACIÓN PADRES Y APODERADOS:**

▪ **Algunos consejos antes de comenzar a realizar el trabajo pedagógico de la semana:**


- ❖ *La actividad deber ser realizada con un adulto responsable que acompañe al niño, con el fin de **guiar y facilitar su comprensión.***
- ❖ *Puede realizar el trabajo pedagógico en el cuaderno correspondiente a la asignatura, esto en el caso de no contar con el libro de estudio.*
- ❖ *Es importante transcribir el objetivo y fecha en el cuaderno.*
- ❖ *Leer bien los enunciados y las veces que sean necesarias, esto es muy importante.*
- ❖ *Si el niño no comprende la instrucción, inténtalo nuevamente ocupando otra estrategia.*
- ❖ *Responder lo que se pide y tratar de no dejar respuestas en blanco.*
- ❖ *Cuidar la presentación.*
- ❖ *Si es necesario pueden utilizar algún material que tengan en casa que pueda ayudar, como porotos, fichas, cubos, láminas, etc.*

ACTIVEMOS CONOCIMIENTOS



LA SUMA.

Sumar es juntar dos o más cosas en un grupo, para saber cuántas hay en total




2

manzanas verdes



3

manzanas rojas



5



manzanas en total

$$2 + 3 = 5$$




LA SUMA.

Sumar es juntar dos o más cosas en un grupo, para saber cuántas hay en total

	+		=	6
3	+	3	=	6






Para esta actividad les
recomendamos los siguientes links.

Cápsula Explicativa :

https://www.youtube.com/watch?v=rl7T_aS7Er8

<https://www.youtube.com/watch?v=DU36ZG3FzkE>




**YA ESTAMOS LISTOS PARA TRABAJAR EN LA
ACTIVIDAD DE LA SEMANA.**


Para realizar la actividad nos iremos al libro:

Sumo Primero 1º: “ Texto del Estudiante”

- Los apoderados que **NO** alcanzaron a retirar el texto del estudiante en el colegio:
 - Pueden encontrar el libro en el siguiente link
https://www.curriculumnacional.cl/614/articles-145558_recurso_pdf.pdf
 - En el caso de **no poder imprimir las páginas,** pueden copiar las actividades en el cuaderno de matemática y desarrollarlas.



➤ Las páginas a TRABAJAR son :



Sumo Primero 1º:

“ Texto del Estudiante ”

• Página Nº 36

¡Atención!

Si es necesario pueden utilizar algún material que tengan en casa que pueda ayudar, como porotos, fichas, cubos, láminas, etc.

¡Recuerda!

Sumar es juntar dos o más cosas en un grupo, para saber cuántas hay en total

4

Sumar (1)

Mira y cuenta una historia.



balones.

balones.

En total hay balones.

Ahora, cuenta historias con cubos.



cubos.

cubos.

cubos en total.

- Página Nº 37

¡Atención!

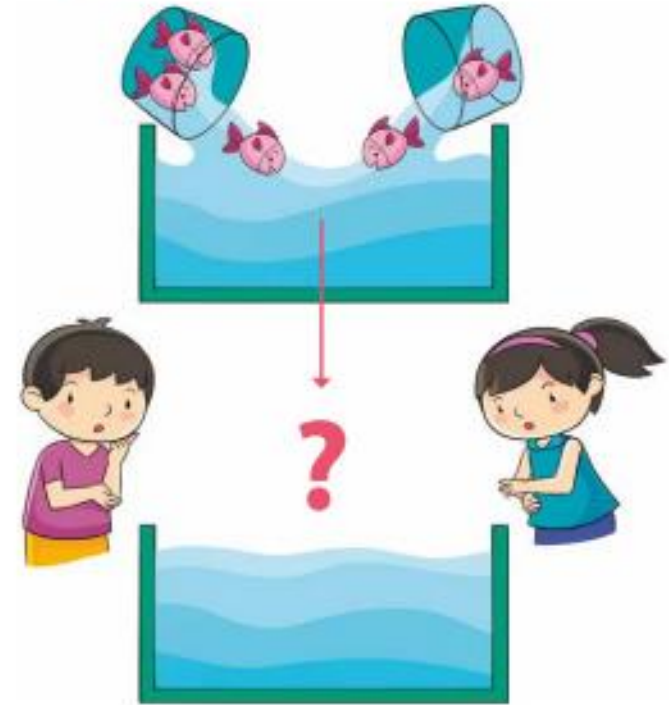
Si es necesario pueden utilizar algún material que tengan en casa que pueda ayudar, como porotos, fichas, cubos, láminas, etc.


¡Recuerda!

Sumar es juntar dos o más cosas en un grupo, para saber cuántas hay en total

¿Cuántos hay en total?

1 ¿Cuántos peces hay en total?



Coloca  sobre las imágenes y cuenta una historia a tu amigo.



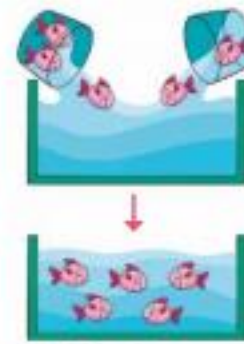
• Página Nº 38

¡Atención!

Si es necesario pueden utilizar algún material que tengan en casa que pueda ayudar, como porotos, fichas, cubos, láminas, etc.

¡Recuerda!


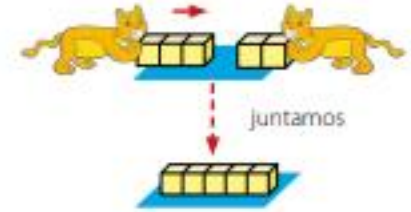
Sumar es juntar dos o más cosas en un grupo, para saber cuántas hay en total



$$3 + 2 = 5$$

3 más 2 es igual a 5.

Respuesta: 5 peces



2 ¿Cuántas ranas hay en total?



Frase numérica + =

Respuesta: ranas

Ambos, peces
y ranas juntos.

Usando cubos



+ =

• Página Nº 39

¡Atención!

Si es necesario pueden utilizar algún material que tengan en casa que pueda ayudar, como porotos, fichas, cubos, láminas, etc.

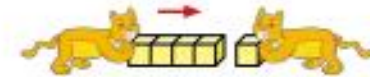
¡Recuerda!

Sumar es juntar dos o más cosas en un grupo, para saber cuántas hay en total

• ¿Cuántos niños hay en total?



Frase numérica



Respuesta: niños

3 Sumemos.

$2 + 1$

$1 + 4$

$3 + 1$

$2 + 3$

$1 + 2$

$1 + 1$

$2 + 2$

$4 + 1$


4 Hay 5 flores rojas y 4 flores blancas. ¿Cuántas flores hay en total?

Escoge la imagen en la próxima página.

¡FELICITACIONES HICISTE UN EXCELENTE TRABAJO!



¿Alguna pregunta?



Resuelvan dudas con sus profesores vía telefónica , WhatsApp o al correo:

Profesor (a): **María Magdalena Lara**

Jessica Espinoza


CORREOS: mariamagdalena.lara@colegio-moisesmussa.cl

jessica.espinoza@colegio-moisesmussa.cl

También con su profesora P.I.E vía telefónica , WhatsApp o al correo:

Educadora P.I.E.:

Paula Guirin Fuenzalida



Correo:

paula.guirin@colegio-moisesmussa.cl



UN ABRAZO VIRTUAL A CUIDARSE

