



Semana N°16 del 13 al 17 de julio .
Guía N°14 Artes Visuales 6° Básicos 2020
Luz y sombra

Nombres:	Apellidos:	Curso:
--------------------------	----------------------------	------------------------

Tiempo considerado: 45 minutos

***Objetivos de Aprendizaje:** Crear trabajos de arte y diseños a partir de sus propias ideas y de la observación del: entorno cultural, y social del arte contemporáneo, aplicando técnicas de dibujo.


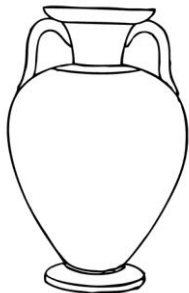

Habilidad: crear



Sombra Reflejada: Las que proyecta un objeto sobre otro, son vecinas entre objetos y se producen sobre la **luz** reflejada. ... **LA LUZ:** permite la visión del contorno, la textura y el color de los objetos y su ubicación en el espacio. **Luz Directa:** **Luz** directa es la que procede de una fuente que tiene energía luminosa propia.

La **luz y la sombra en el dibujo.** La **luz** pinta los cuerpos; la **sombra** promueve el volumen: la **luz** y la **sombra** explican la forma de los cuerpos. ... **LUZ:** Partes iluminadas donde el color es el propio del modelo. **BRILLO:** Se consigue por contraste.

Actividad
 Después de conocer un poco más de la técnica de Luz y Sombra te invito a dibujar estas tres figuras en tu hoja de block, croquera o en tu cuaderno en las cuales deberás aplicar la técnica de luz y sombra a cada figura.



Enviar la fotografía de tu trabajo terminada al WhatsApp:
ARTES VISUALES: +569 79990539, Prof. Eugenio Jerez P.