



SEMANA N°12 / LUNES 15-06 AL VIERNES 19-06

GUÍA N° 10 DE INGLÉS 2nd GRADE 2020

SHAPES

(Figuras geométricas)

NAME:	LAST NAMES:	GRADE: 2nd A – B	DATE:
-----------------------	-----------------------------	-----------------------------------	-----------------------

Tiempo considerado: 90 minutos

Objetivos: OA 10

Habilidad: Comprensión auditiva.

Objetivo de la clase: Repasar vocabulario sobre algunas formas geométricas a través de un video y algunas imágenes. Además, de ejercitar su uso construyendo una persona con figuras geométricas.

A SHAPE PERSON (Una persona de figuras geométricas)

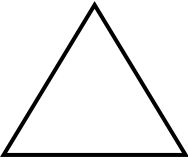



Hoy repasaremos algunas formas geométricas a través de un video y algunas imágenes. También incluiremos la construcción de una persona con figuras geométricas. Iremos avanzando logrando aprender con tu entusiasmo y mi apoyo.

I.- WATCH THE VIDEO FROM LAST WEEK AGAIN. (Ve el video de la semana pasado nuevamente)

<https://www.youtube.com/watch?v=iMtGFOFX6wo>

II.- LET'S REMEMBER THE SHAPES FROM LAST WEEK AND A NEW ONE.

(Recordemos las formas geométricas de la semana pasada más una nueva)

			
THIS IS A <u>TRIANGLE</u> (Este es un triángulo)	THIS IS A <u>CIRCLE</u> (Este es un círculo)	THIS IS A <u>RECTANGLE</u> (Este es un rectángulo)	THIS IS A <u>SQUARE</u> (Este es un cuadrado)

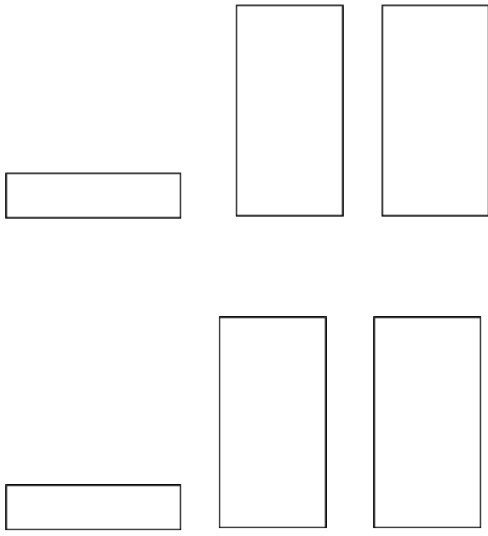
III.- CUT AND PASTE. (Corta y pega)

USE THE FOLLOWING SHAPES TO MAKE THE SHAPE PERSON USING THE GIVEN EXAMPLE

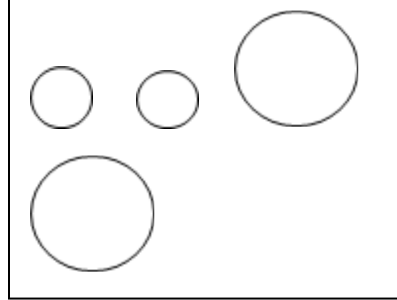
BELOW. (Usa las siguientes figuras para hacer una persona hecha con figuras geométricas usando el ejemplo que está más abajo)

Miss Carolina Pinto V. 😊


RECTANGLES



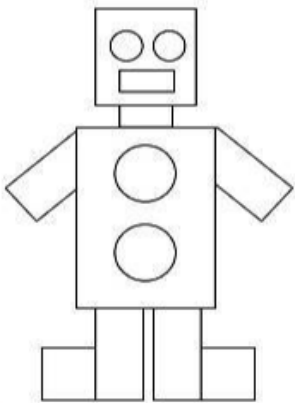
CIRCLES



SQUARES



THE SHAPE PERSON



EXAMPLE

BODY OF THE SHAPE PERSON