



SEMANA N°11 / LUNES 09-06 AL VIERNES 12-06
GUÍA N° 9 DE INGLÉS 4th GRADE 2020
PLACES IN THE CITY AND PREPOSITIONS OF PLACE
 (Lugares en la ciudad y preposiciones de lugar)

NAME:	LAST NAMES:	GRADE: 4th A – B – C	DATE:
-----------------------	-----------------------------	---------------------------------------	-----------------------

Tiempo considerado: 90 minutos
Objetivos: OA 10 / OA 7 / OA 14
Habilidad: Comprensión auditiva, comprensión lectora y expresión escrita.

Objetivo de la clase: Reconocer vocabulario sobre algunos lugares de la ciudad y algunas preposiciones de lugar a través de un video y algunas imágenes. Además, de ejercitar el uso de estos contenidos.

WHERE IS YOUR SCHOOL? (¿Dónde está tu colegio?)

Hoy trabajaremos algo nuevo que es reconocer algunos lugares a través de un video, algunas imágenes y algunas oraciones. También incluiremos algunas preposiciones de lugar. Iremos avanzando logrando aprender con tu entusiasmo y mi apoyo.

I.- WATCH THE FOLLOWING VIDEO. (Ve el siguiente video)

★ COMPARTIRÉ EL VIDEO CON TU PROFESOR/A JEFE PARA QUE LO COMPARTAN POR WHATSAPP, ASI TODOS PODRÁN DESARROLLAR ESTA GUÍA. ★

<https://www.youtube.com/watch?v=dClwO1flbAg&t=35s>


II.- WATCH THE VIDEO FROM ACTIVITY I AGAIN AND REPEAT THE WORDS FROM THE VIDEO.

(Ve el video nuevamente y repite las palabras del video)

<https://www.youtube.com/watch?v=dClwO1flbAg&t=35s>

III.- LOOK AT SOME NEW VOCABULARY ABOUT PLACES IN THE CITY.

(Mira el vocabulario nuevo sobre algunos lugares en la ciudad)

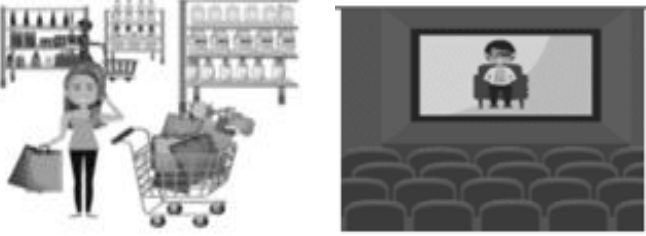



PREPOSITIONS OF PLACE (preposiciones de lugar)

Las **preposiciones de lugar** nos permiten decir con exactitud el lugar donde se encuentran algunas cosas. En esta clase trabajaremos 4 distintas. Verás algunos ejemplos y practicarás completando oraciones en inglés.

NEXT TO AL LADO DE	IN FRONT OF EN FRENTE DE	BETWEEN EN MEDIO DE	ON EN
------------------------------	------------------------------------	-------------------------------	-----------------

EXAMPLES:

 <p>THE SUPERMARKET IS <u>NEXT TO</u> THE CINEMA (el supermercado esta al lado del cine)</p>	 <p>THE HOSPITAL IS <u>ON</u> PINE STREET (El hospital esta en la calle Pine)</p>
--	--

IV.- NOW LET'S PRACTICE. (Ahora practiquemos)




LOOK AT THE PICTURES AND COMPLETE THE SENTENCES IN ENGLISH.

(Mira las imágenes y completa las oraciones en inglés)

THE SPANISH SENTENCES WILL HELP YOU COMPLETE THE MISSING WORDS.

(Las oraciones en español te ayudarán a completar las palabras que faltan)

		
<p>THE SCHOOL IS _____ THE L _____ AND THE P _____ (El colegio está en medio de la biblioteca y el parque)</p>		

		
<p>THE _____ IS _____ THE BANK (El restorán está en frente del banco)</p>		