



U.T.P.

Guía N° 2 de Lenguaje y comunicación 2° básico 2020
Estudiantes Programa de integración Escolar (P.I.E.)

Profesoras Asignaturas: Paola Vargas – María José Bolbaran

Educadoras P.I.E.: Paula Guirin Fuenzalida - Fernanda López Droguett

Nombres:	Apellidos:	Curso: 2°	Fecha:
--------------------------	----------------------------	---------------------------	------------------------

Tiempo considerado 60 minutos

SEMANA 11 AL 15 E MAYO.

Objetivo: Reconocer el orden de las letras del alfabeto utilizando guía de trabajo y videos alusivos.

Estándar: E.L 2.2

Habilidad: Reconocer.

Recordemos:

Debes pronunciar las letras del abecedario en voz alta.



También puedes ver el video del abecedario. Para copiar el link recuerda respetar mayúsculas.







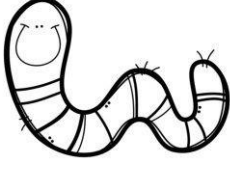

















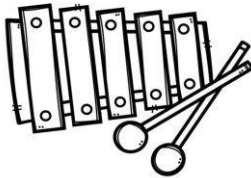


<https://www.youtube.com/watch?v=OdGKb55gArA>

1.- Escribe en tu guía o tu cuaderno el nombre del objeto de cada recuadro. ¡Ojo! Pero la letra inicial va con color Rojo

Como, por ejemplo:



Arbol

El abecedario			
			
			
			
			
			
			

Escriba las palabras en orden alfabético (si no dispone de la guía, la escribe en su cuaderno)

1.

2.

3.

4.

5.


6.

7.

8.

9.

10.



gato

sol

uno

coche

luna

rana

nube

rojo

abeja

gato