




**PIE**

## “YO TRABAJO EN CASA PARA APRENDER NT2”

### Guía N.º 14 ADAPTADA PIE

Algunos tips que debe tener presente al momento de comenzar a realizar la guía con su hijo:

- ✓ La siguiente guía, debe ser realizada con ayuda de un adulto responsable, el cual guíe al estudiante, de ésta manera facilitará la comprensión de la guía por parte de su hijo.
- ✓ Cada actividad, tiene como finalidad desarrollar y potenciar el aprendizaje de su hijo, por lo que es muy importante tener un lugar cómodo y adecuado para que éste aprendizaje se cumpla con éxito.
- ✓ Si observa que su hijo está presentando alguna dificultad para realizar los ejercicios, se agobia o frustra con las actividades, haga un alto, ofrezca a su hijo un vaso de agua, realice ejercicios de respiración profunda y dígame siempre que él es el mejor y que puede lograr realizar con éxito cada actividad que se plantea (refuerzos positivos).







## PIE

### Instrucciones:

- I. Pinta el número 1, cuenta cuántas flores hay, luego remarca con lápiz grafito el número 1, por último, colorea la flor.



- II. Dibuja y colorea un objeto dentro de cada conjunto.

