



“YO TRABAJO EN CASA PARA APRENDER NT2”

GUIA N.º 16 NT2

Núcleo: Pensamiento matemático.

OA 10: Identificar atributos de figuras geométricas.

Objetivo: Reconocer figuras geométricas (circulo).

Contenido: Figuras geométricas.

Habilidad: Reconocer.

Experiencia de Aprendizaje: Observar figuras geométricas. Conversa con tu familia sobre los nombres de estas y que forma tienen. Ubica el circulo y describe, como es. Busca que hay en tu casa con forma de circulo y nómbralas. Remarca los círculos y colorea.

Núcleo: Corporalidad y movimiento.

OT 6: Coordinar habilidades psicomotoras finas.

Objetivo: Remarcar y pintar circulo.

Experiencia de Aprendizaje: Ubicar en su entorno círculos, nombrar objetos que tengan forma de circulo. Dibuja con lápices de diversos colores círculos.

Materiales: -Figuras geométricas.

-Lamina.

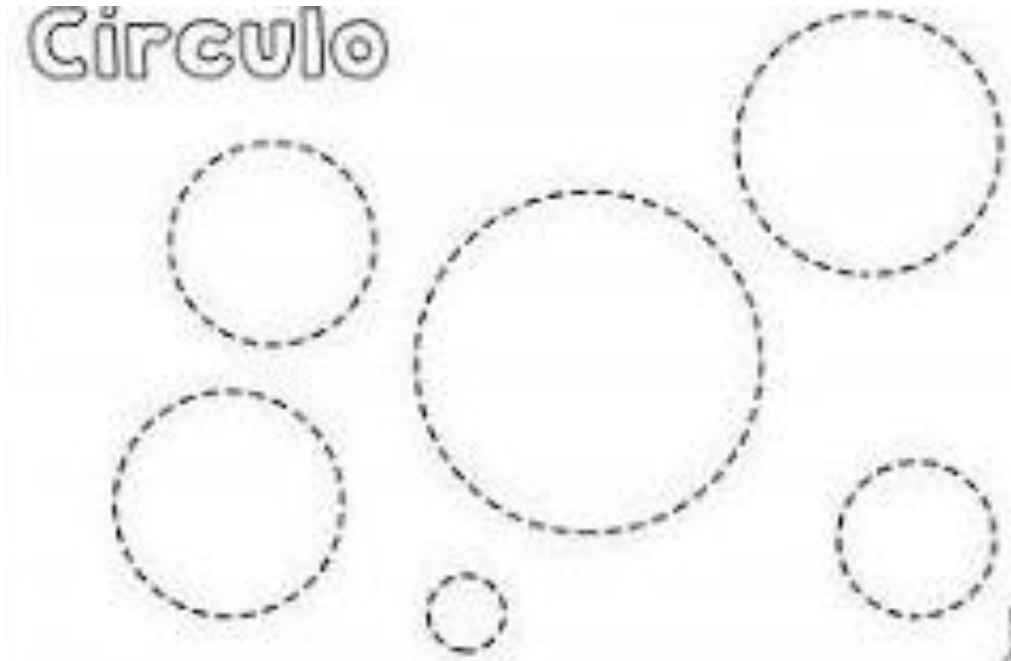
-Lápices.




“YO TRABAJO EN CASA PARA APRENDER NT2”

Guía N.º 16 NT2.

Instrucciones: Observa la lámina, nombra lo que vez. Remarca los círculos con lápices de colores.



Instrucción: Dibuja con lápices de colores círculos.





“YO TRABAJO EN CASA PARA APRENDER NT2”

Guía N.º 16 NT2 ADAPTADA PIE

Algunos tips que debe tener presente al momento de comenzar a realizar la guía con su hijo:

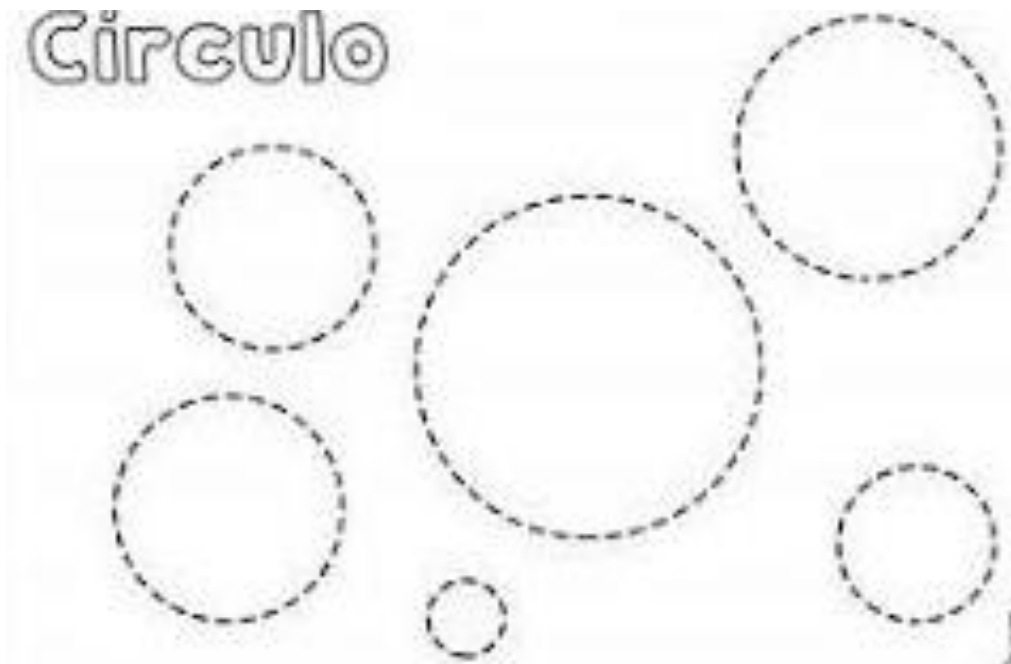
- ✓ La siguiente guía, debe ser realizada con ayuda de un adulto responsable, el cual guíe al estudiante, de ésta manera facilitará la comprensión de la guía por parte de su hijo.
- ✓ Cada actividad, tiene como finalidad desarrollar y potenciar el aprendizaje de su hijo, por lo que es muy importante tener un lugar cómodo y adecuado para que éste aprendizaje se cumpla con éxito.
- ✓ Si observa que su hijo está presentando alguna dificultad para realizar los ejercicios, se agobia o frustra con las actividades, haga un alto, ofrezca a su hijo un vaso de agua, realice ejercicios de respiración profunda y dígame siempre que él es el mejor y que puede lograr realizar con éxito cada actividad que se plantea (refuerzos positivos).





Instrucciones:

- I. Observa la lámina, nombra lo que vez, remarca con lápices de colores los círculos.



- II. Dibuja con lápices de colores 5 círculos de diferentes tamaños, guíate por el dibujo anterior.




“YO TRABAJO EN CASA PARA APRENDER NT2”

TRABAJO DE EXTENSION NT2

GUÍA N° 16 NT2.

Instrucción: Observa la lámina, nombra las figuras geométricas conocidas y pinta solo los círculos.





“YO TRABAJO EN CASA PARA APRENDER NT2”

TRABAJO DE EXTENSION NT2

GUÍA N° 16 NT2 ADAPTADA PIE

Instrucciones: Observa la lámina, nombra las figuras geométricas que conoces y pinta solo los círculos.

